



VLAEMYNCK

LE GRAND NOM DU MOBILIER OUTDOOR PROFESSIONNEL

CAHIER TECHNIQUE 2023

ASTUCE

Dépliez votre nuancier,
il vous accompagnera sur chaque
page de votre cahier technique.



TOILE TEINT MASSE 100% ACRYLIQUE



Écru
MO 24



Gris métal
MO 422




Papyrus
MO 602



Brun sisal
MO 1071



Caillou
MO 42



Granit
MO 1281



Poivre brun
MO 941



Charbon
MO 1283

NEW



Bleu nuit
MO 754



Vert amande
MO 1351



Vert paon
MO 1353




Vert aqua
MO 1350



Quartz
MO 770



Tomette
MO 772



Grenat
MO 560

NEW



LES RAYÉES



Écru /
Tangerine
M10247



EFFET PAREMENT




Écru / Beige
antique
M8246



Écru /
Tangerine
M8247



TOILE QUALITÉ NATTÉ DE SUNBRELLA®



Gris clair
MO 5423



Bleu chiné
MO 67



Ficelle
MO 610



Gris nuit
MO 1282




TOILE BATYLINE® ISO



Blanc
BI 5001



Galet
BI 50680



Gris métal
BI 5260



Grège
BI 50681



Noir
BI 5005




TOILE BATYLINE® EDEN



Gris argent
BE 50566



Sable
BE 50561



Titane
BE 50720



Encre bleue
BE 50557



Basilic
BE 50734



Curry
BE 50721



TOILE BATYLINE® EDEN WATERPROOF



Gris argent
BEW 50566



Terre noire
BEW 50555



TOILE NAUTIQUE



Blanc
VOG 05

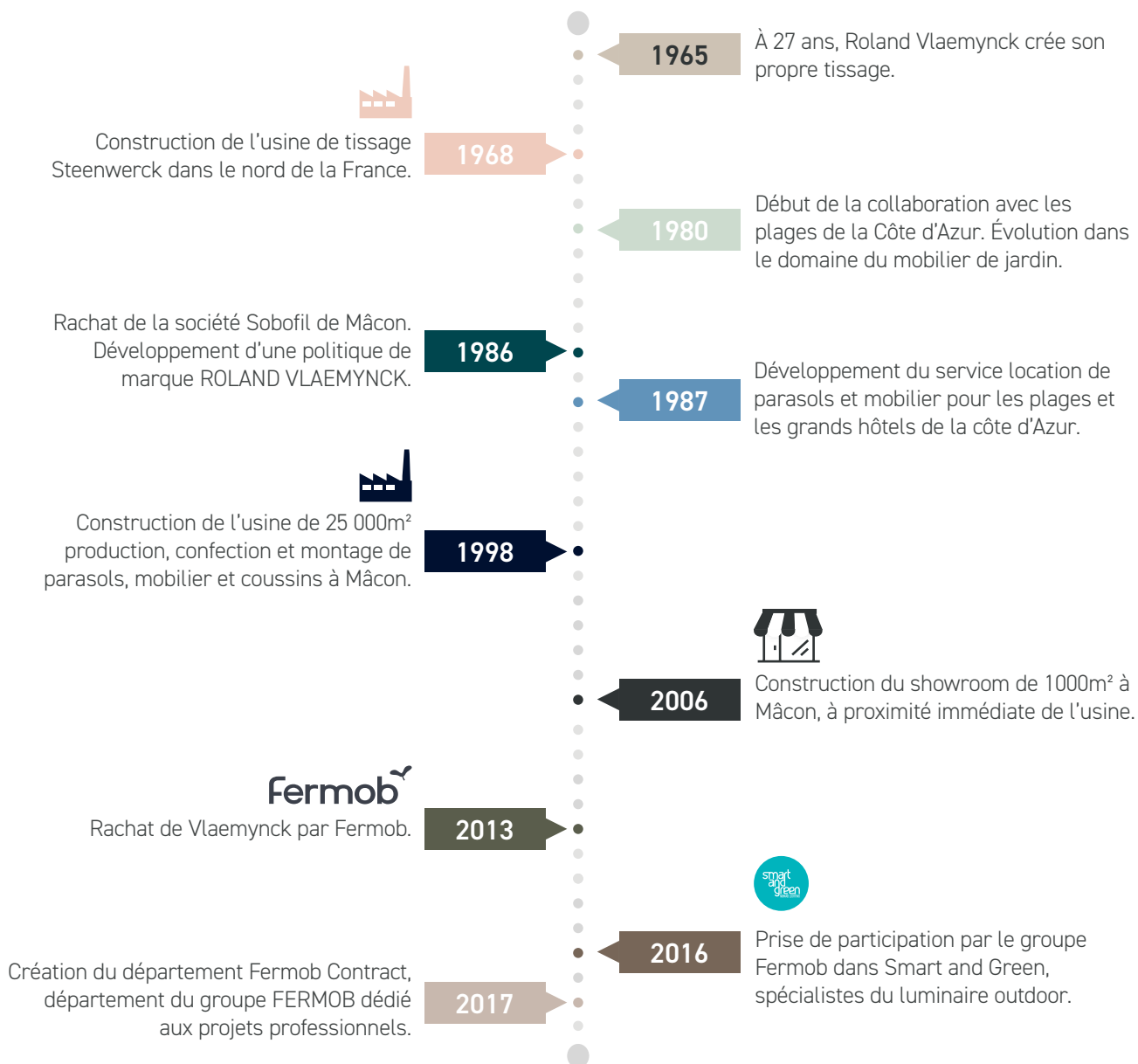


Lagon
VOG 751



Horizon
VOG 3890

VLAEMYNCK EN QUELQUES DATES



VLAEMYNCK

UN SITE INDUSTRIEL FRANÇAIS

L'histoire de Vlaemynck est intimement liée à celle des palaces de la Côte d'Azur. Historiquement fabricant de parasols et de coussinages à destination des professionnels, Vlaemynck a progressivement développé sa gamme de mobilier outdoor avec la même exigence de qualité.

Héritière d'une grande maison de textile, Vlaemynck a toujours conservé un très haut niveau de qualité des toiles qu'elle travaille. Ces dernières sont sélectionnées auprès des leaders mondiaux du secteur textile outdoor : les toiles « teint masse » 100% acrylique, les Toiles Techniques d'Extérieur (TTE) dont la Batyline® et la toile qualité Natté de Sunbrella® spécialement dédiée aux collections Rivage et Gordes.

Parallèlement à son savoir-faire textile, Vlaemynck a développé une solide expertise dans le teck. Spécialiste de ce bois depuis maintenant plus de 30 ans, Vlaemynck a été la première marque en France à proposer du mobilier en teck, cela en complément de l'offre textile. Sa résistance aux conditions climatiques et son esthétique en font un matériau de choix pour les collections Vlaemynck.

Depuis, d'autres matières telles que l'aluminium, l'acier et la résine tressée sont venues compléter l'expertise Vlaemynck qui propose aujourd'hui des collections modernes et intemporelles alliant à la perfection ce savoir-faire multi-matériaux.

VLAEMYNCK EN QUELQUES CHIFFRES

- Une expertise auprès des professionnels depuis plus de **55 ans**
- Plus de **18 millions de CA en 2021**
- 60 employés
- **1 site industriel et de stockage de plus de 20 000 m²** et **1 showroom de 1000 m²** à Mâcon
- Plus de **330 000 m² de tissus transformés** dans les ateliers
- En 25 ans, près d'**1 million de parasols** sont passés dans les mains des couturières des ateliers Vlaemynck

UNE EXPERTISE MULTI-MATÉRIAUX

À l'origine **confectionneur** puis **premier acteur à proposer du mobilier en teck en France**, Vlaemyck propose aujourd'hui ses propres collections en s'appuyant sur un **savoir-faire multi-matériaux** acquis au fil du temps.

LE TEXTILE : UN SAVOIR-FAIRE HISTORIQUE

Coudre, patronner, assembler coussins et parasols, sièges et bains de soleil : chaque jour, sur le site de production et de montage de Vlaemyck, au sud de la Bourgogne, des hommes et des femmes s'appliquent à répéter minutieusement ces gestes dans la maîtrise de leur art. Et c'est là toute la force de l'entreprise : maîtriser chaque étape de la production (confection, montage et finition).


Vlaemyck a su acquérir de **nouvelles compétences comme son expertise multi-matériaux** (bois massif, résine tressée, aluminium et acier) lui permettant de proposer une **large offre de solutions** (mobilier, ombrage, coussinage, séparateurs...) et d'avoir une **réponse adaptée quelles que soient les attentes et contraintes**.

C'est grâce à ce savoir-faire que Vlaemyck a pu, au fil du temps, s'entourer de partenaires de qualité répondant au même niveau d'exigence.

TOILE TEINT MASSE

100% acrylique et **lavables en machine**, les tissus outdoor allient **fiabilité, résistance, confort** et **facilité d'entretien**. Conçus pour le plein air et teintés dans la masse, ils offrent une **tenue incomparable aux UV et aux intempéries**. Leur traitement fluorocarboné (qui empêche toute absorption de liquides) assure une protection optimale des tissus. La toile teint masse est utilisée pour les coussins et parasols, ainsi que les stores.

Composition : 100% acrylique



Teint masse quartz



Fil teint masse : Une fibre synthétique teintée dans la masse au moment de sa fabrication. Les pigments de couleurs sont incorporés dans le fil, ce qui confère à la couleur une forte résistance dans le temps.

TOILE QUALITÉ NATTÉ DE SUNBRELLA®

Les coussins Vlaemyck utilisent un tissu **Sunbrella® par Dickson, fabricant français leader sur le marché international** des tissus outdoor. Le tissu teint masse Sunbrella® est conçu spécialement pour un usage extérieur. Ce tissu extérieur est **déperlant** et **lavable** en machine. Il offre un **toucher doux**, semblable aux textiles d'intérieur tout en gardant ses propriétés outdoor.




Qualité Natté Sunbrella® bleu chiné

Composition : 100% acrylique

LA TOILE BATYLINE® ISO

Antifongique et extrêmement solide, la toile Batyline® de Serge Ferrari **maintient la tension**. Son tissage est ultra régulier, léger et souple. Toujours **confortable**, toujours **frais**, même en plein été. Elle est utilisée sur le mobilier.




Batyline® ISO grège

Composition : 72% Chlorofibre (PVC) / 28% Polyester

Ce produit a été traité avec un produit biocide ; substance active : 4,5-dichloro-2-octyl-2H-isothiazol-3-one (N° CAS : 64359-81-5).

LA TOILE BATYLINE® EDEN ET EDEN WATERPROOF

Alliant la technicité de la Batyline® ISO et la douceur du textile, la gamme Eden offre un **confort d'assise** et un **toucher soyeux** au mobilier comme aux coussins. Son **double tissage de fils gainés et de fils synthétiques** ne colle pas à la peau et sèche rapidement. Souvent utilisé dans le recouvrement des bateaux, la Batyline® Eden **ne bouloche pas**, est très **facile d'entretien** et est parfaitement adaptée à l'environnement **outdoor** (résistance UV, humidité, températures extrêmes, moisissures). Teintée dans la masse, la toile permet une **durabilité importante des couleurs**, même au fil des années !



Batyline® EDEN basilic

La toile EDEN est utilisée pour le mobilier et les coussins.

Elle existe désormais en **version waterproof**, en **deux coloris**, pour nos **gammes Rivage, Gordes et Lodge**.

Composition : 72% Chlorofibre (PVC) / 20% Polyester / 8% Polyester haute ténacité.

Ce produit a été traité avec un produit biocide ; substance active : 4,5-dichloro-2-octyl-2H-isothiazol-3-one (N° CAS : 64359-81-5).

NOS AUTRES TOILES TECHNIQUES D'EXTERIEUR

Les Toiles Techniques d'Extérieur des produits Vlaemynck sont :

- peu déformables,
- légères,
- souples,
- très solides,
- résistantes aux UV et aux intempéries.

Les TTE sont composées à plus de 70% de Chlorofibre (PVC) et à plus de 20% de Polyester.

Pour la collection LOLA : la toile a été traitée avec un produit biocide ; substance active : 2-octyl-2H-isothiazol-3-one (N° CAS : 26530-20-1).

Les différents types de TTE sélectionnés sont : TTE, TTE coordonnées et Finition SLING.



Collection VANITY
TTE coordonnées

LE TRESSAGE WICKER

Tressage Nylon® imitant les tressages naturels.

Composition : 100% Polyamide.



Collection DEMOISELLE

LE TECK : SPÉCIALISTE DEPUIS PLUS DE 30 ANS

Le teck est un bois d'exception, utilisé dans la construction navale car protégé naturellement par l'oléorésine qu'il produit: imputrescible et résistant aux insectes, au temps et aux intempéries. **Bois roi pour les extérieurs**, il ne nécessite aucun entretien pour conserver ses qualités techniques : **robustesse, longévité et simplicité d'utilisation.**

Le teck dont nous nous servons provient de la même usine depuis 30 ans et est exclusivement issu de plantations tropicales légales permettant d'assurer la **pérennité de cette essence de bois de grande qualité.**

Le teck utilisé par Vlaemynck est :

- **Naturel : non traité et non huilé.** Il grise en quelques mois, sa patine vient ainsi renforcer son aspect **authentique** et sa force contemporaine. Il ne nécessite **aucun entretien.**
- **De Grade C :** il présente des noeuds et autres **motifs naturels** qui rendent le bois non uniforme.

Le teck illustre le travail de Vlaemynck sur les matières apportant au mobilier un aspect chaleureux et du confort. Il a, de plus, la particularité de rester frais l'été.



LE MÉTAL

Certaines collections **Vlaemynck sont en métal** (recyclable à plus de 99%), qui allie extrême solidité et souplesse d'utilisation. Il s'agit d'**acier** ou d'**aluminium de première qualité.**



ACIER

- Stabilité et durabilité
- Permet une finesse dans le design



ALUMINIUM

- Malléable
- Léger
- Facile à souder



Acier galvanisé : L'acier galvanisé est un acier brut qui reçoit un traitement anti-corrosion (application d'une couche de zinc) le protégeant de la rouille. Son aspect brut avant peinture est caractérisé par une couleur gris mat.

Acier inoxydable : L'acier inoxydable — aussi connu sous la contraction « inox » — est un alliage d'acier et de chrome, peu sensible à la corrosion et la rouille.

Aluminium anodisé : L'anodisation est un revêtement très fin qui donne une coloration spécifique à l'aluminium. Il durcit considérablement la surface de l'aluminium (moins de rayures) et lui donne un aspect très stable dans le temps. Ce traitement est idéal pour les environnements salins.

Aluminium laqué : Il s'agit d'aluminium brut qui est recouvert d'une peinture pour améliorer l'esthétique du produit.

Aluminium brossé : L'aluminium brossé est un aluminium brut qui a subi un traitement mécanique, avec des brosses métalliques, qui lui confère son aspect spécifique.



PILOTIS & EASY TRACK

NOUVEAUTÉ COULEUR TEXTILE 2023

Charbon



ÉCRU
M0 24



GRIS METAL
BI 5260



GRIS ARGENT
BE 50566



CAILLOU
M0 42



GRANIT
M01281



GRIS CLAIR
M0 54231



VERT AQUA
M0 1350





VERT PAON
M0 1353




BLEU NUIT
M0 754



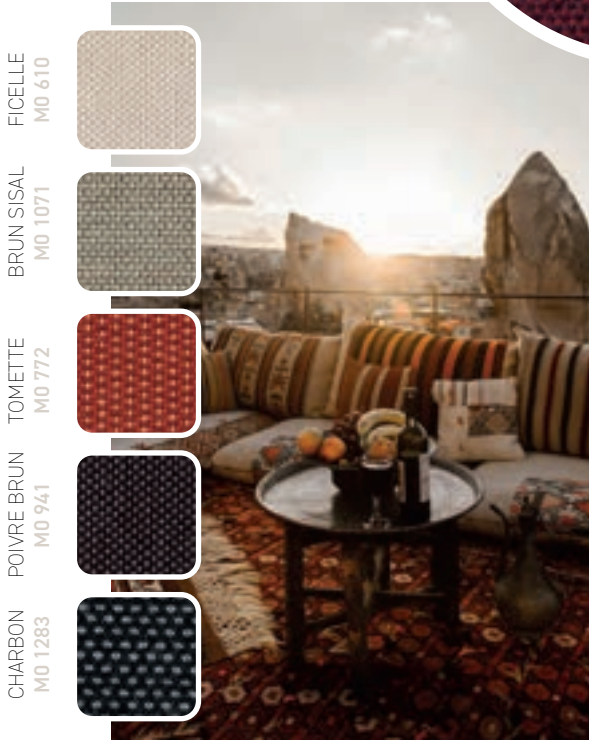
TITANE
BE 50720




Grenat



-  ÉCRU
MO 24
-  FICELLE
MO 610
-  SABLE
BE 50561
-  BRUN SISAL
MO 1071
-  QUARTZ
MO 770



-  FICELLE
MO 610
-  BRUN SISAL
MO 1071
-  TOMETTE
MO 772
-  POIVRE BRUN
MO 941
-  CHARBON
MO 1283



VLAEMYNCK

UNE MARQUE DU GROUPE FERMOB

VLAEMYNCK

Depuis 2013, la marque Vlaemynck, **marque française d'excellence de mobilier outdoor et parasols** pour l'hôtellerie et la restauration, **a rejoint les équipes Fermob.**



Leader dans l'aménagement outdoor, Fermob, **fabricant français de mobilier en métal et en couleurs**, a connu 30 années de croissance consécutives et a réalisé un chiffre d'affaires de 100 millions d'euros en 2021, avec 47% des ventes à l'export.

Avec un positionnement de marque unique, Fermob propose désormais une **large gamme de mobilier, d'accessoires déco et une collection de luminaires, tous conçus pour un usage extérieur.**

Implantée à proximité de Lyon et comptant 250 collaborateurs, Fermob conçoit des produits pour les professionnels et les particuliers et s'est forgée une réputation de spécialiste de l'aménagement complet de tous les espaces extérieurs publics comme privés.

Fermob propose une offre complète pour l'aménagement extérieur s'appuyant également sur le savoir-faire de Vlaemynck, spécialiste de la confection de tissus d'extérieurs et des terrasses des plus grands hôtels.



VILLA JOSÉPHINE ▲
Île Rousse, Corse | Vlaemynck

MARTIN RESTAURANT ▲
Paris | Fermob & Vlaemynck

FERMOB CONTRACT

DÉPARTEMENT DÉDIÉ AUX PROFESSIONNELS

Aux **professionnels de l'hôtellerie et de la restauration**, aux **revendeurs et agenceurs**, aux **architectes**, aux **paysagistes**, qui s'adressent eux-mêmes aux professionnels hôteliers et restaurateurs, aux responsables **d'espaces publics** ou des extérieurs de **bureaux**, à tous les porteurs de **projets** destinés à accueillir du public à l'extérieur, à tous ceux qui aménagent le dehors, à tous ceux qui veulent le meilleur pour leurs clients, leurs invités, les flâneurs, les passants... **Fermob Contract** s'adresse à vous tous dans le monde entier.

Parce que les espaces extérieurs professionnels sont les vitrines des établissements privés comme publics, ils doivent être personnalisés, attractifs et pensés dans leur globalité : mobilier, luminaires, séparateurs, parasols et accessoires déco pour créer des aménagements complets de tous les espaces extérieurs professionnels dans un style unique.

Pour coordonner notre activité et proposer le meilleur niveau de service, une **équipe de 30 personnes**, au sein de Fermob Contract, est **exclusivement dédiée au conseil et aux projets professionnels** : conseil d'aménagement, élaboration de **plans 2D/3D, fichiers 3D pour vos modélisations, produits spéciaux**, prestations sur-mesure, installation et montage (...).

VOUS ACCOMPAGNER DANS TOUS VOS PROJETS

PRESTATIONS D'ARCHITECTURES PROJETS CONTRACT

Les architectes, les paysagistes, les revendeurs projets, les designers et les décorateurs jouent un rôle clé dans le choix du mobilier pour les grands projets d'agencement.

C'est pourquoi **Fermob Contract les accompagne** en tenant à jour la documentation (nuanciers métal et couleurs, catalogues, documentations techniques...) et en leur mettant à disposition les fichiers 3D pour l'élaboration de leurs plans d'agencement que ce soit pour des projets dans l'hôtellerie, la restauration, les espaces publics ou les extérieurs de bureaux.

Retrouvez l'ensemble de nos collections modélisées sur pCon.



LE MAS TOLOSA ▶
Plaisance - du - Touch



PLAN 3D ▲
Fermob Contract



ADAPTATIONS ET CONFECTIONS SUR-MESURE

AU REVOIR DÉJÀ-VU

Notre **savoir-faire de confectionneur** nous permet de vous proposer une **personnalisation** dans les moindres détails. Coordonnez vos coussins, toiles d'assises et parasols. Mieux, apposez votre logo ou un élément graphique qui marque votre empreinte. Notre mobilier se fond dans votre décor pour mieux le valoriser, votre terrasse est à votre image, **unique**.

BLUE BEACH ▶

Nice

TIKI BEACH ▼

Ramatuelle



LA PLAGE DU MARTINEZ ▼

Cannes



UN LARGE CHOIX

- Imprimer sur une toile (teint masse, toile technique d'extérieur, ou spéciale store),
- apposer un adhésif sur du verre ou sur un séparateur,
- broder sur les housses de coussins ou de matelas...

Les solutions sont multiples et déclinables selon le matériau et l'espace à équiper (restaurant, bar, plage, lounge, piscine).




GORGES & LODGE

CLIN D'OEIL

LES COLLECTIONS EN UN CLIN D'OEIL

LES TABOURETS

Produits outlet 

Nouveautés 



DEMOISELLE
P.132

VANITY
P.67

LES CHAISES

LES EMPILABLES



DEMOISELLE
P.25



LODGE
P.36



LODGE
P.36



MADISON
P.42



MILANO
P.45



OLYMPE
P.46



PARK
P.46



PILOTIS TECK
P.48



PILOTIS BATYLINE®
P.48



TEQUILA
P.65

LES AUTRES



GORDES
P.26



VANITY
P.66

LES FAUTEUILS

LES EMPILABLES



DEMOISELLE
P.25



LODGE
P.36



LODGE
P.36



MADISON
P.42 + 133



MILANO
P.45



OLYMPE
P.46



PARK
P.46



PERSPECTIVE
P.47



PILOTIS TECK
P.48



PILOTIS
P.134



PILOTIS BATYLINE®
P.48



SAN JOSE
P.64



SUMMER
P.135

LES FAUTEUILS

LES PLIANTS



DEUVILLE FRENE
P.24



ZÉNITH
P.70



ZÉNITH
P.70

LES AUTRES



GORDES
P.26

LES BANCS



PERSPECTIVE
P.133



VANITY
P.66

LES TABOURETS HAUTS



SUMMER
P.135

LES BAINS DE SOLEIL

LES EMPILABLES



IBIZA
P.31



LOLA
P.41



MARIETA
P.43



MAUI
P.44



MAUI
P.44



MIAMI
P.45



PILOTIS TECK
P.134



PILOTIS BATYLINE®
P.51

LES AUTRES



LIVADI
P.35



LIVADI
P.35



HAVANA
P.132



RIVAGE
P.62

LE LOUNGE

LES EMPILABLES



LODGE
P.39



PILOTIS TECK
P.50



PILOTIS ALU
P.134



PILOTIS BATYLINE®
P.50

LES PLIANTS



ALPINA
P.23



IBIZA
P.31



VIATTI
P.69 + 136

LES AUTRES



GORDES
P.28



RIVAGE
P.57



RIVAGE
P.57



RIVAGE
P.57



RIVAGE
P.58



VANITY
P.67




LE LOUNGE

SOFAS	 <p>NEW</p> <p>GORDES P.28</p>	 <p>LODGE P.39</p>	 <p>VANITY P.67</p>	REPOSE-PIEDS	 <p>↓ 9%</p> <p>SUMMER P.135</p>	 <p>↓ 26%</p> <p>SIESTA P.134</p>
-------	---	--	---	--------------	--	--

LES TABLES REPAS *(Retrouvez nos autres tables repas à la rubrique des tables composables)*

2/4 PERS.	 <p>NEW</p> <p>GORDES P.26</p>	 <p>NEW</p> <p>GORDES P.26</p>	 <p>IBIZA P.30</p>	 <p>QUADRIX P.52</p>	 <p>QUADRIX P.52</p>
	6/8 PERS.	 <p>LODGE P.38</p>	 <p>↓ 9%</p> <p>PERSPECTIVE P.133</p>	 <p>VALEA P.65</p>	 <p>VANITY P.66</p>

LES TABLES BASSES

 <p>CARLA P.23</p>	 <p>NEW</p> <p>GORDES P.28</p>	 <p>IBIZA P.32</p>	 <p>NEW</p> <p>IBIZA P.32</p>	 <p>NEW</p> <p>IBIZA P.32</p>	 <p>IBIZA P.32</p>	 <p>LODGE P.40</p>
 <p>MARIETA P.43</p>	 <p>↓ 9%</p> <p>NEPTUNE P.133</p>	 <p>PILOTIS P.50</p>	 <p>PILOTIS P.50</p>	 <p>RIVAGE P.58</p>	 <p>RIVAGE P.60</p>	 <p>VANITY P.68</p>

LA TABLE MI - HAUTEUR



RIVAGE
P.60

LES PARASOLS

BOIS - PETIT



KOTO 200 X 200
P.106



KOTO Ø250
P.106



KOTO 250 X 250
P.107

BOIS - GRAND



KOTO 300 X 200
P.107



KOTO 400 X 300
P.108

ALU - PETIT



ALUMINIUM Ø200
P.98



ALUMINIUM Ø250
P.98



CORTINA 200 X 200
P.101



EASY TRACK 250 X 250
P.103



MULTICOLORE 200 X 200
P.137



PAXI 200 X 200
P.111

ALU - GRAND



CORTINA 300 X 300
P.101



EASY TRACK 330 X 330
P.103



EASY TRACK 400 X 300
P.103



EASY OPEN 400 X 400
P.102



MAGNA 500 X 500
P.109



PAXI Ø 300
P.111

DÉPORTÉ



BORÉE 300 X 300
P.100



BORÉE Ø 350
P.100



EASY SHADOW LED 300 X 300
P.137



PAGODA 300 X 300
P.110

SPÉCIAL PLAGE



PLAGE Ø 180
P.112



PLAGE Ø 200
P.112

LES LUMINAIRES SANS FILS

À POSER



AMANDE GM
P.138

À SUSPENDRE



LAMPION
P.138

L'ENTRETIEN DE NOS SURFACES

LE TEXTILE

ÉTAPE DE PRÉ-LAVAGE ET ENTRETIEN COURANT - Coussin en place sur le mobilier



Aspirer le coussin.

En cas de tache, agir rapidement pour absorber le liquide en tamponnant à l'aide d'un essuie-tout, d'un chiffon ou d'une serviette.



Lessiver le tissu avec une brosse souple et de l'eau savonneuse (liquidevaisselle ou savon doux), en insistant sur les éventuelles taches.



Rincer à l'eau claire
Laisser sécher à l'air libre.

ÉTAPE DE LAVAGE - Coussin déhousé



Laver en machine en programme délicat

les matériaux compatibles, suivre les recommandations sur l'étiquette. Au préalable, fermer les fermetures à glissière. **Laisser sécher à l'air libre.**



Repasser la housse sans vapeur, si nécessaire.



En fin de saison, laver les housses de coussins avant de ranger/stocker vos coussins à l'intérieur de l'habitat, à l'abri de la poussière et de l'humidité.



Nous déconseillons fortement :

- le nettoyage à sec,
- l'utilisation d'appareils tels que : appareil haute pression, sèche-linge, fer à repasser avec vapeur...
- l'utilisation de liquide abrasif.

TOILE TECHNIQUE D'EXTÉRIEUR (TTE) ET BATYLINE®



Utiliser de l'eau savonneuse, ou le nettoyant multi-usages Vlaemyck.



Pulvériser ou appliquer à l'aide d'une éponge douce. Frotter légèrement à l'aide d'une brosse souple.

Rincer à l'eau.



Essuyer soigneusement.

N.B. Les surfaces très sales peuvent nécessiter une seconde application.

LE TECK

Si vous avez laissé votre mobilier de jardin à l'extérieur, il sera, au fil du temps, doté d'une teinte grise. Vous pouvez retrouver sa couleur initiale, si souhaité, en suivant les étapes suivantes :



Lessiver le teck avec une brosse et de l'eau savonneuse.
Essuyer soigneusement.



Poncer le teck avec un papier de verre (120 à 240 selon le niveau de gris) dans le sens de la fibre du bois.



Essuyer la zone poncée avec un chiffon propre pour supprimer les impuretés.

Vous pourrez également utiliser un produit dégrissant, qui reste cependant plus agressif pour le bois et n'est donc pas recommandé en première intention.

LE MÉTAL



La plupart de nos matériaux nécessitent, afin d'en conserver leur aspect originel, l'observation de **précautions élémentaires**. Ils sont sensibles, plus ou moins selon leur nature, aux :

- agressions **mécaniques** : abrasion, rayures, impact, déformation, ...
- agressions **chimiques** : acides, bases, solvants, ...

Le nettoyage de nos surfaces doit être fait en respectant les principes suivants :

- **Réaliser systématiquement un essai préliminaire sur des zones non visibles** et restreintes pour déterminer la compatibilité (dessous d'assise ou de plateau par exemple)
- **Ne pas utiliser de moyens abrasifs** ou pouvant altérer l'état de surface (éponges abrasives, paille de fer, tampons, crèmes ou poudres à récurer, textiles teintés pouvant amener un dépôt, ...)
- Ne pas utiliser de produits chimiques agressifs (solvants, détergents alcalin, ...)
- Prendre garde aux zones de rétention pouvant piéger les nettoyeurs et accentuer la détérioration du matériau
- Respecter les conditions d'utilisation des produits utilisés (dilution, diffusion, temps d'application, ...)
- Ne pas utiliser d'appareils haute pression
- Incliner légèrement votre table, si celle-ci a un plateau plein, pour empêcher l'accumulation d'eau lorsqu'elle est inutilisée.
- Éviter tout contact prolongé avec des objets pouvant retenir l'eau ou l'humidité (pot de fleur, sous-plat).
- Ne pas couvrir le mobilier avec une bâche non respirante ou une nappe plastifiée qui retiendra l'humidité.
- Nettoyer dans les plus brefs délais les déjections d'oiseaux qui sont particulièrement agressives.



Nos recommandations privilégiées sont les suivantes :



Utiliser de l'eau savonneuse, ou un **détergent au PH neutre (5 à 8)**.

(Nettoyant multi-usages VLAEMYNCK ou domestiques type vaisselle ou vitres)



Appliquer à l'aide d'une **éponge douce**.

Ne pas utiliser d'éponge grattante (tampon abrasif). **Rincer à l'eau**.



Essuyer soigneusement pour éviter les traces de calcaire, à l'aide d'un chiffon microfibre.



ZOOM SUR LE NETTOYANT MULTI-USAGES VLAEMYNCK :

- Permet de nettoyer l'ensemble de votre mobilier Vlaemynck,
- Efficace sur le métal (aluminium ou acier peint), la Toile Technique d'Extérieur (TTE), les fibres synthétiques... (Ne pas utiliser sur le teck)



La liste de produits suivante peut être utilisée mais avec des précautions de dilution et des essais poussés de compatibilité :

- Ethanol
- Javel (dilution 98%)



Nous **déconseillons fortement** la liste non exhaustive des produits suivants sans dilution appropriée car pouvant altérer nos matériaux :

- Alcool, Isopropanol
- Essence, White Spirit, solvants, dissolvants
- Pétrole, hydrocarbures, soude, ammoniacale
- Détergents alcalins (pH>9)
- Acides (sulfuriques, acétiques, nitriques, ...)
- Polish
- Produits dégraissants
- ...

ENTRETIEN

V3953NT - NETTOYANT TECK



Nettoie le teck naturel ou huilé
1 Litre

V3953HT - PROTECTEUR TECK



Protège et prolonge la couleur originale du teck huilé ou naturel
1 Litre

V3953KT1 - KIT COMPLET DE RÉNOVATION ET ENTRETIEN DU TECK



Rénove le teck huilé
COMPREND :
1 litre de nettoyant teck (réf. V3953NT)
1 litre de protecteur teck (réf. V3953HT)
1 paire de gants
1 éponge simple
1 éponge double
1 éponge grattoir
1 éponge papier de verre
1 chiffon doux

000901 - NETTOYANT MULTI-USAGES



Pulvérisateur prêt à l'emploi
Permet de nettoyer l'ensemble de votre mobilier Vlaemyck
Efficace sur le métal (aluminium ou acier peint), la Toile Technique d'Extérieur (TTE), la résine tressée, les fibres synthétiques, etc.
Ne pas utiliser sur du bois (teck, nyatoh, etc.)
500 ML

LES COLLECTIONS


MOBILIER

LES PICTOGRAMMES


SPÉCIFICITÉS MOBILIER



SPÉCIFICITÉS TISSUS



COULEURS - Définit le nombre de couleurs disponibles sur :



LE GLOSSAIRE

MOUSSE POLYURÉTHANE HAUTE RÉSILIENCE

Mousse qui a la capacité de reprendre sa forme initiale après déformation et cela même après une grande durée d'utilisation. Tous nos coussins d'assise ont une résilience de 30kg/m3.

PASSEPOIL

Fine bande d'étoffe placée entre deux pièces de tissu, dépassant légèrement au niveau de la couture pour un aspect élégant et raffiné.

PLATEAU HPL

Le HPL (High Pressure Laminate) est un matériau composite constitué de plusieurs couches de papier kraft et d'un décor imprégné de résine thermodurcissable. Vlaemyck propose des plateaux HPL qui offrent une grande solidité, une haute résistance aux rayures et une excellente tenue.

POLYPROPYLÈNE

Matière plastique entièrement recyclable, le polypropylène est très léger et facile d'utilisation. Il résiste très bien aux chocs, au gel et à la chaleur, et s'entretient facilement. De par sa grande résistance, il est recommandé pour les utilisations en milieu salin.

POUR PASSER COMMANDE

- ① **Choisir sa couleur de structure** - exemple :
 - RIVAGE - Bain de soleil - Structure Basalte - **V5162413**

- ② **Choisir son type de toile** :
 - Toile teint masse ou Qualité Natté Sunbrella® - **M0**
 - Batyline® Eden - **BE**
 - Batyline® Iso - **BI**
 - Batyline® Eden Waterproof **BEW**


- ③ **Choisir le coloris de toile** :
 - Se référer au nuancier Vlaemyck



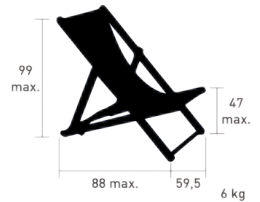
RIVAGE - Bain de soleil - Structure basalte	V5162413
Finition qualité Natté de Sunbrella®	M0
Coloris Natté : Gris clair	5423
Sur votre commande	V5162413-M05423

ALPINA

CHILIENNE



Structure tube aluminium
Lit tissu outdoor TTE Batyline® Iso ou TTE Batyline®
Eden - fil 100% polyester haute ténacité protégé par
une gaine PVC teintée masse
Dossier réglable 3 positions
Sans tête
Sécurisée conformément aux normes Européennes



V510640A ● Anodisé V510640L0 ○ Blanc

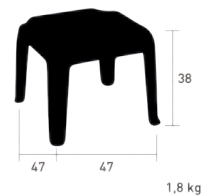
CARLA

TABLE BASSE 47 X 47 CM



Plateau polypropylène
Piètement polypropylène

V5220000 ○ Blanc

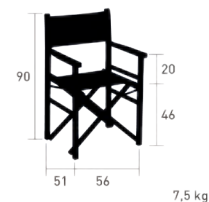


DEAUVILLE

FAUTEUIL FRÊNE



Structure frêne massif
Assise tissu outdoor TTE Batyline® Iso ou Eden - fil
100% polyester haute ténacité protégé par une gaine
PVC teintée masse
Dossier tissu outdoor TTE Batyline® Iso ou Eden - fil
100% polyester haute ténacité protégé par une gaine
PVC teintée masse
Accoudoir(s) frêne massif
Visserie et compas en acier inoxydable



V540130 ● Frêne

DEMOISELLE

CHAISE



Structure tube aluminium
Assise fibre outdoor Wicker tressée
Dossier fibre outdoor Wicker tressée
Ligatures contrastées

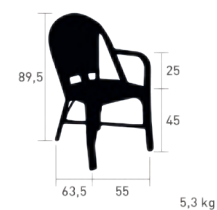


- V511423 ● Basalte ● Cross gris
V511424 ● Basalte ● Cross vert
V511425 ● Basalte ● Jonca gris beige

FAUTEUIL



Structure tube aluminium
Assise fibre outdoor Wicker tressée
Dossier fibre outdoor Wicker tressée
Accoudoir(s) tube aluminium
Ligatures contrastées



- V511433 ● Basalte ● Cross gris

GORDES REPAS

CHAISE

Design RADICE ORLANDINI



Structure teck massif naturel
 Dossier tube aluminium avec cordage polypropylène tressée
 Assise plaque PVC perforé(e)
 Tissu outdoor acrylique teint masse ou Batyline® Eden
 Waterproof
 Garnissage mousse assise polyuréthane cellules ouvertes
 Coussin solidaire de l'assise, démontable occasionnellement à l'aide de vis
 Épaisseur coussin : 5 cm

V5303200 ● Teck naturel ● Tresse Kaki

V5303201 ● Teck naturel ● Tresse Beige



FAUTEUIL

Design RADICE ORLANDINI



Structure teck massif naturel
 Dossier tube aluminium avec cordage polypropylène tressée
 Assise plaque PVC perforé(e)
 Tissu outdoor acrylique teint masse ou Batyline® Eden
 Waterproof
 Garnissage mousse assise polyuréthane cellules ouvertes
 Coussin solidaire de l'assise, démontable occasionnellement à l'aide de vis
 Épaisseur coussin : 5 cm

V5303300 ● Teck naturel ● Tresse Kaki

V5303301 ● Teck naturel ● Tresse Beige



TABLE REPAS 80x80 CM

Design VLMK



Piètement teck massif naturel
 Plateau plaque HPL effet pierre avec champ ton sur ton
 Patins réglables en hauteur

V5303800 ● Teck naturel



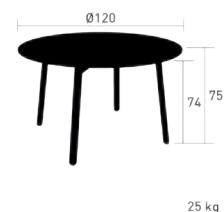
TABLE REPAS Ø120 CM

Design VLMK



Piètement teck massif naturel
 Plateau plaque HPL effet pierre avec champ ton sur ton
 Patins réglables en hauteur

V5303120 ● Teck naturel



NOS RECOMMANDATIONS D'ASSOCIATIONS COULEURS



Tresse Kaki


Teint masse



Gris métal
MO 422




Vert aqua
MO 1350



Charbon
MO 1283

Natté




Gris clair
MO 5423

Eden Waterproof



Gris argent
BEW 50566



Terre noire
BEW 50555

Tresse Beige

Teint masse



Papyrus
MO 602



Brun sisal
MO 1071



Vert amande
MO 1351



Charbon
MO 1283



Tomette
MO 772




Grenat
MO 560

Natté



Ficelle
MO 610



Gris nuit
MO 1282

Eden Waterproof



Terre noire
BEW 50555

GORDES LOUNGE

FAUTEUIL BAS

Design RADICE ORLANDINI



Structure teck massif naturel
 Dossier tube aluminium avec cordage polypropylène tressée
 Assise plaque PVC perforé(e)
 Tissu outdoor acrylique teint masse ou Batyline® Eden
 Waterproof
 Garnissage mousse assise polyuréthane cellules ouvertes
 Coussin solidaire de l'assise, démontable occasionnellement à l'aide de vis
 Épaisseur coussin : 7 cm

- V5303500 ● Teck naturel ● Tresse Kaki
 V5303501 ● Teck naturel ● Tresse Beige



SOFA 2 PLACES

Design RADICE ORLANDINI



Structure teck massif naturel
 Dossier tube aluminium avec cordage polypropylène tressé
 Assise plaque PVC perforé(e)
 Tissu outdoor acrylique teint masse ou Batyline® Eden
 Waterproof
 Garnissage mousse assise polyuréthane cellules ouvertes
 Coussin solidaire de l'assise, démontable occasionnellement à l'aide de vis
 Épaisseur coussin : 7 cm

- V5303510 ● Teck naturel ● Tresse Kaki
 V5303511 ● Teck naturel ● Tresse Beige



TABLE BASSE 110 X 65 CM

Design VLMK



Piètement teck massif naturel
 Plateau plaque HPL effet pierre avec champ ton sur ton
 Épaisseur 10 mm

- V5303100 ● Teck naturel





IBIZA

TABLE REPAS 80 X 80 CM

VLMK
DESIGN

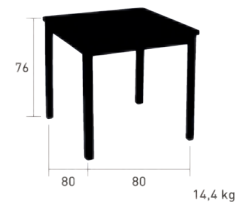


LOC



Plateau lattes teck massif naturel
Piètement teck massif naturel

V530110 ● Teck naturel



IBIZA

BAIN DE SOLEIL



Structure teck massif naturel
Lit tissu outdoor TTE Sling - fil 100% polyester haute ténacité protégé par une gaine PVC teintée masse
Dossier réglable 5 positions (dont une 100% à plat)
Crémaillère et béquille de dossier en aluminium laqué



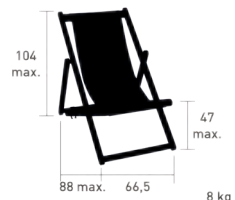
V530140 ● Teck naturel ● Sling Taupe

14,35 kg

CHILIENNE



Structure teck massif naturel
Lit tissu outdoor acrylique teint masse ou TTE Batyline® Iso ou TTE Batyline® Eden
Dossier réglable 3 positions
Tête disponible pour la version teint masse uniquement
Sécurisée conforme aux normes européennes



V530041 ● Teck naturel

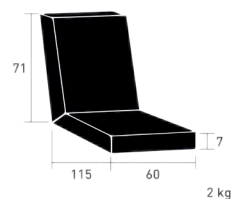
8 kg



MATELAS ARTICULÉ



Tissu outdoor acrylique teint masse ou TTE Batyline® Eden
Mousse polyuréthane haute résilience
Finition : sans passepoil
Sous housse de protection en polyéthylène ultra glissante pour faciliter le housage/déhoussage
Fixation sans attache
Épaisseur coussin : 7 cm

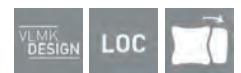


V4072M mousse
V4072 housse

2 kg



SUR-MATELAS



Tissu outdoor TTE
Mousse polyuréthane haute résilience 40 kg/m³
Tissu qualité nautique haute technicité, résistant aux tâches, chlore et eau salée
Épaisseur coussin : 4 cm



V2400-VOG

3,15 kg



IBIZA

TABLE BASSE 45 X 45 CM



Plateau lattes teck massif naturel
Piètement teck massif naturel
Épaisseur 20 mm

V530100 ● Teck naturel

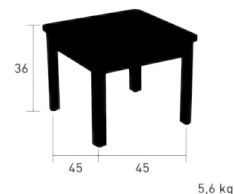


TABLE BASSE AVEC COFFRE 45 X 45 CM



Plateau lattes teck massif naturel
Piètement teck massif naturel
Épaisseur 20 mm
Fermeture sécurisée du coffre avec un cadenas (non fourni)

V530102 ● Teck naturel

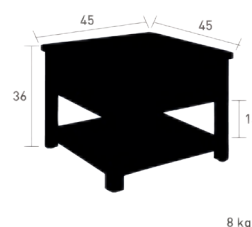


TABLE BASSE RONDE Ø 50 CM



Plateau lattes teck massif naturel
Piètement teck massif naturel
Épaisseur 20 mm

V530103 ● Teck naturel

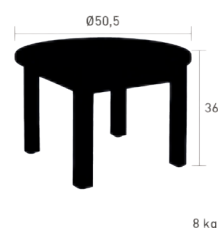
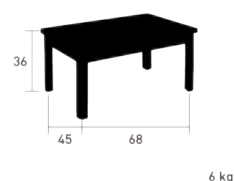


TABLE BASSE 68 X 45 CM



Plateau lattes teck massif naturel
Piètement teck massif naturel
Épaisseur 20 mm

V530101 ● Teck naturel



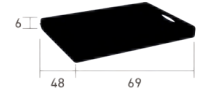
IBIZA

PLATEAU DE SERVICE



Structure teck massif naturel
S'emboîte sur la table basse Ibiza 45 x 45 cm

V530190 ● Teck naturel



3,25 kg

SUPPORT FILAIRE POUR PLATEAU TECK



Structure fil acier

V530191 ● Muscade

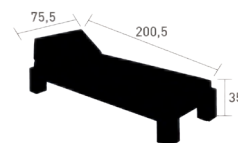


LIVADI

LIT DE SOLEIL 1 PLACE




Piètement teck massif naturel
Lit lattes teck massif naturel
Tissu outdoor acrylique teint masse ou TTE Batyline® Eden
Mousse polyuréthane haute résilience
Coussin triangulaire de dossier inclus



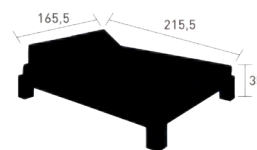
V530741 ● Teck naturel

30,2 kg

DAYBED 2 PLACES



Piètement teck massif naturel
Lit lattes teck massif naturel
Tissu outdoor acrylique teint masse ou TTE Batyline® Eden
Mousse polyuréthane haute résilience
Coussins triangulaires de dossier inclus



V530740 ● Teck naturel

60,6 kg

LODGE REPAS

Design STUDIO VLMK

CHAISE ALUMINIUM



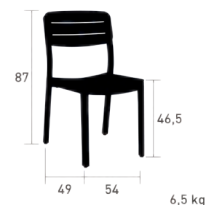
Structure teck massif naturel
Assise tôle aluminium perforé(e)
Dossier tôle aluminium perforé(e)

V5306215 ● Teck naturel ● Séquoia

V5306213 ● Teck naturel ● Basalte **NEW**

Produits compatibles :

COUSSIN D'ASSISE N°29



CHAISE TECK

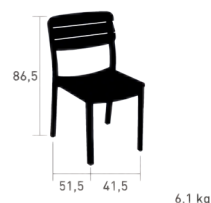


Structure teck massif naturel
Assise lattes teck massif naturel, galbées
Dossier lattes teck massif naturel

V530620 ● Teck naturel

Produits compatibles :

COUSSIN D'ASSISE N°29



FAUTEUIL ALUMINIUM



Structure teck massif naturel
Assise tôle aluminium perforé(e)
Dossier tôle aluminium perforé(e)
Accoudoir(s) teck massif naturel

V5306315 ● Teck naturel ● Séquoia

V5306313 ● Teck naturel ● Basalte **NEW**

Produits compatibles :

COUSSIN D'ASSISE N°29



FAUTEUIL TECK

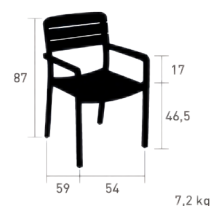



Structure teck massif naturel
Assise lattes teck massif naturel, galbées
Dossier lattes teck massif naturel
Accoudoir(s) teck massif naturel

V530630 ● Teck naturel

Produits compatibles :

COUSSIN D'ASSISE N°29





LODGE REPAS

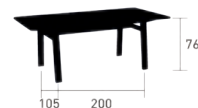
Design STUDIO VLMK

TABLE REPAS 200 X 105 CM



Plateau lattes teck massif naturel
Piètement teck massif naturel

V530610 ● Teck naturel



42 kg

COUSSIN D'ASSISE N°29



Tissu outdoor acrylique teint masse ou TTE Batyline® Eden
Mousse polyuréthane haute résilience
Finition : passepoil (hors Batyline® Eden)
Fixation attaches nouettes
Épaisseur coussin : 5 cm

V25229-M0

V25129-BE

Produits compatibles :

CHAISE ALUMINIUM
CHAISE TECK
FAUTEUIL ALUMINIUM
FAUTEUIL TECK




0,4 kg



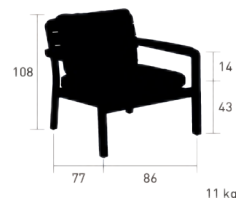
LODGE LOUNGE

Design STUDIO VLMK

FAUTEUIL BAS



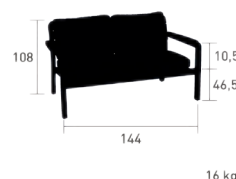
Structure teck massif naturel
Dossier lattes teck massif naturel
Cadre d'assise en aluminium laqué avec TTE tendue
Accoudoir(s) teck massif naturel
Tissu outdoor acrylique teint masse ou TTE Batyline® Eden
Waterproof
Garnissage mousse assise polyuréthane flocon
Garnissage mousse dossier polyuréthane flocon
Coussins d'assise et de dossier n°25 inclus
Fixation du coussin de dossier avec jonc de maintien (inclus)
V530650 ● Teck naturel



SOFA 2 PLACES



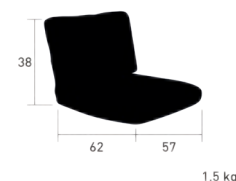
Structure teck massif naturel
Dossier lattes teck massif naturel
Cadre d'assise en aluminium laqué avec TTE tendue
Accoudoir(s) teck massif naturel
Tissu outdoor acrylique teint masse ou TTE Batyline® Eden
Waterproof
Garnissage mousse assise polyuréthane flocon
Garnissage mousse dossier polyuréthane flocon
Coussins d'assise et de dossier n°25 inclus
Fixation du coussin de dossier avec jonc de maintien (inclus)
V530651 ● Teck naturel



COUSSIN D'ASSISE ET DE DOSSIER N°25



Tissu outdoor acrylique teint masse ou TTE Batyline® Eden
Waterproof
Garnissage mousse assise polyuréthane flocon
Garnissage mousse dossier polyuréthane flocon
Finition : sans passepoil
Deux coussins par sofa
Grille anti-dérapante cousue sous le coussin d'assise
Fixation du coussin de dossier avec jonc de maintien (inclus)
V22125



Produits compatibles :

FAUTEUIL BAS
SOFA 2 PLACES

LODGE *LOUNGE*

Design STUDIO VLMK

TABLE BASSE 110 X 65 CM



Plateau lattes teck massif naturel
Piètement teck massif naturel

V530600 ● Teck naturel



15,4 kg



LODGE

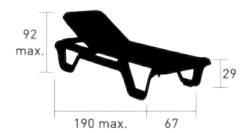
MOBILIER

LOLA

BAIN DE SOLEIL



Structure polypropylène
Lit tissu outdoor TTE Sling - fil 100% polyester haute ténacité
protégé par une gaine PVC teintée masse
Dossier réglable 5 positions (dont une 100% à plat)
Roulettes intégrées



11,4 kg

- V520143 Blanc Naturel - Unies - TTE
 Jaune - Unies -TTE
 Bleu - Unies - TTE
 Cappucino - Unies - TTE

MADISON

CHAISE



Structure tube aluminium
Assise tôle aluminium perforé(e)
Dossier tôle aluminium perforé(e)


V5102203 ● Basalte

Produits compatibles :

COUSSIN D'ASSISE N°27



FAUTEUIL

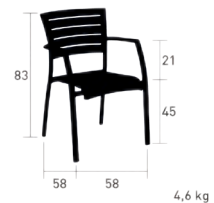


Structure tube aluminium
Assise tôle aluminium perforée
Dossier tôle aluminium perforé(e)
Accoudoir(s) tube aluminium


V5102303 ● Basalte V5102301 ● Anthracite

Produits compatibles :

COUSSIN D'ASSISE N°27



COUSSIN D'ASSISE N°27

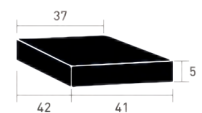


Tissu outdoor acrylique teint masse
Mousse polyuréthane haute résilience
Finition : passepoil
Fixation attaches nouettes
Épaisseur coussin : 5 cm

V24227

Produits compatibles :

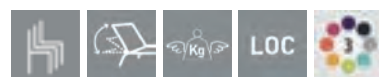
CHAISE
FAUTEUIL



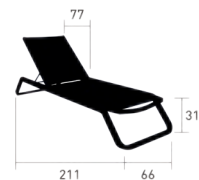
0,4 kg

MARIETA

BAIN DE SOLEIL



Structure tube aluminium
 Piètement polypropylène renforcée fibre de verre
 Lit tissu outdoor TTE Sling ton sur ton - fil 100% polyester
 haute ténacité protégé par une gaine PVC teintée masse
 Dossier réglable 5 positions (dont une 100% à plat)
 Roulettes intégrées



11,4 kg

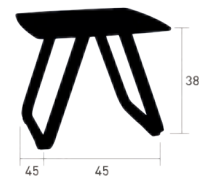
V5207400 Blanc
 V5207411 Taupe

V5207412 Anthracite

TABLE BASSE 45 X 45 CM



Plateau HPL polypropylène
 Piètement polypropylène renforcée fibre de verre
 Épaisseur 10 mm



4,3 kg

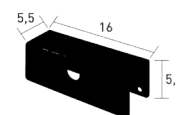
V5207010 Blanc
 V5207011 Taupe

V5207012 Anthracite

PIECE DE LIAISON



Tôle aluminium
 Pièce pour fixation simple de deux bains de soleil Marieta
 entre eux



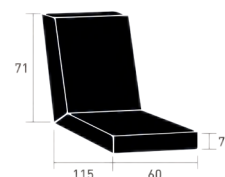
0,103 kg

V5207422 Anthracite

MATELAS ARTICULÉ



Tissu outdoor acrylique teint masse ou TTE Batyline® Eden
 Mousse polyuréthane haute résilience
 Finition : sans passepoil
 Sous housse de protection en polyéthylène ultra glissante
 pour faciliter le houssage/déhoussage
 Fixation sans attache
 Épaisseur coussin : 7 cm




2 kg

V4072M mousse
 V4072 housse

MAUI

BAIN DE SOLEIL TECK



Structure teck massif naturel
Structure de tension de la toile en aluminium
Lit tissu outdoor TTE Batyline® Iso ou Eden - fil 100% polyester
haute ténacité protégé par une gaine PVC teintée masse
Dossier réglable 5 positions (dont une 100% à plat)
Roulettes intégrées
Repose-tête intégré



9 kg

V5303030 ● Teck naturel

BAIN DE SOLEIL ALUMINIUM



Structure tube aluminium
Lit tissu outdoor TTE Batyline® Iso ou Eden - fil 100% polyester
haute ténacité protégé par une gaine PVC teintée masse
Dossier réglable 5 positions (dont une 100% à plat)
Roulettes intégrées
Repose-tête intégré



9 kg

V5103034 ○ Blanc coton V5103033 ● Basalte



MIAMI

BAIN DE SOLEIL



Structure polypropylène
Dossier réglable 4 positions (dont une 100% à plat)
Roulettes intégrées

V5210400  Blanc

Produits compatibles :

MATELAS ARTICULÉ
MATELAS SIMPLE 185 CM
MATELAS SIMPLE 165 CM





14 kg

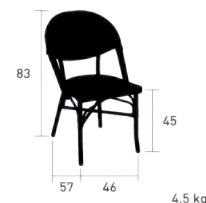
MILANO

CHAISE



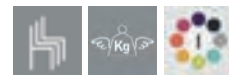
Structure tube aluminium
Assise tissu outdoor TTE Sling tressée
Dossier tissu outdoor TTE Sling tressée
Ligatures coordonnées
Patins antidérapants

V550821  Bambou  Vanille / Gris clair





4,5 kg

FAUTEUIL



Structure tube aluminium
Assise tissu outdoor TTE Sling tressée
Dossier tissu outdoor TTE Sling tressée
Accoudoir(s) tube aluminium
Ligatures coordonnées
Patins antidérapants

V550831  Bambou  Vanille / Gris clair



5,4 kg


OLYMPE

CHAISE




Structure tube aluminium
Assise tissu outdoor TTE Batyline® Iso ou Eden - fil 100% polyester haute ténacité protégé par une gaine PVC teintée masse
Dossier tissu outdoor TTE Batyline® Iso ou Eden - fil 100% polyester haute ténacité protégé par une gaine PVC teintée masse

V5108204 Blanc coton **NEW** V5108203 Basalte **NEW**



FAUTEUIL



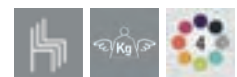
Structure tube aluminium
Assise tissu outdoor TTE Batyline® Iso ou Eden - fil 100% polyester haute ténacité protégé par une gaine PVC teintée masse
Dossier tissu outdoor TTE Batyline® Iso ou Eden - fil 100% polyester haute ténacité protégé par une gaine PVC teintée masse
Accoudoir(s) tube aluminium

V5108304 Blanc coton **NEW** V5108303 Basalte **NEW**



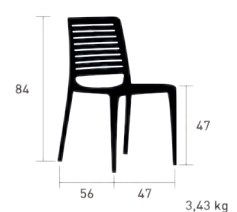
PARK

CHAISE

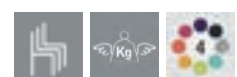


Structure tube polypropylène renforcée fibre de verre
Assise plaque polypropylène renforcée fibre de verre
Dossier lattes polypropylène renforcée fibre de verre

V5206200 Blanc V5206202 Cerise
V5206201 Anthracite V5206208 Taupe



FAUTEUIL



Structure tube polypropylène renforcée fibre de verre
Assise plaque polypropylène renforcée fibre de verre
Dossier lattes polypropylène renforcée fibre de verre
Accoudoir(s) tube polypropylène renforcée fibre de verre

V5206300 Blanc V5206302 Cerise
V5206301 Anthracite V5205318 Taupe



PERSPECTIVE

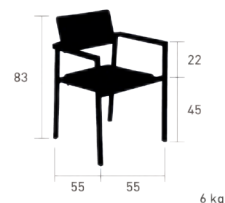
Design STUDIO VLMK

FAUTEUIL



Structure tube aluminium
Assise tôle aluminium perforé(e)
Dossier tôle aluminium
Accoudoir(s) tube aluminium
Tissu outdoor acrylique teint masse
Mousse polyuréthane haute résilience
Coussin d'assise inclus

V5110300 Blanc V5110303 Basalte **NEW**



6 kg

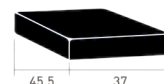
Produits compatibles :
COUSSIN D'ASSISE N°72

COUSSIN D'ASSISE N°72



Tissu outdoor acrylique teint masse
Finition : sans passepoil
Mousse polyuréthane haute résilience 30kg/m3
Grille antidérapante cousue sous le coussin
Épaisseur coussin : 4 cm

V24172-M01281 Granite
V24172-M0422 Gris métal




0,3 kg



PILOTIS REPAS

Design NATALIA ROTA NODARI & ALBERTO BASAGLIA

CHAISE BATYLINE®



Structure tube aluminium
Assise tissu outdoor TTE Batyline® Iso ou Eden - fil 100% polyester haute ténacité protégé par une gaine PVC teintée masse
Dossier tissu outdoor TTE Batyline® Iso ou Eden - fil 100% polyester haute ténacité protégé par une gaine PVC teintée masse

V5109200 Blanc
V5109203 Basalte
V5109204 Blanc coton **NEW**

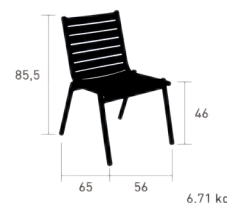


CHAISE TECK



Structure tube aluminium
Assise lattes teck massif naturel, galbées
Dossier lattes teck massif naturel

V5113203 Basalte
V5113204 Blanc coton **NEW**

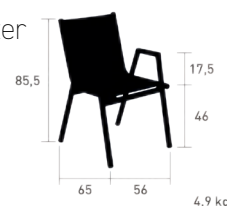


FAUTEUIL BATYLINE®



Structure tube aluminium
Assise tissu outdoor TTE Batyline® Iso ou Eden - fil 100% polyester haute ténacité protégé par une gaine PVC teintée masse
Dossier tissu outdoor TTE Batyline® Iso ou Eden - fil 100% polyester haute ténacité protégé par une gaine PVC teintée masse
Accoudoir(s) teck massif naturel

V5109300 Blanc
V5109303 Basalte
V5109304 Blanc coton **NEW**



FAUTEUIL TECK



Structure tube aluminium
Assise lattes teck massif naturel, galbées
Dossier lattes teck massif naturel
Accoudoir(s) teck massif naturel

V5113303 Basalte
V5113304 Blanc coton **NEW**





PILOTIS



PILOTIS

PILOTIS LOUNGE

Design NATALIA ROTA NODARI & ALBERTO BASAGLIA

FAUTEUIL BAS BATYLINE®



Structure tube aluminium
Assise tissu outdoor TTE Batyline® Iso ou Eden - fil 100% polyester haute ténacité protégé par une gaine PVC teintée masse
Dossier tissu outdoor TTE Batyline® Iso ou Eden - fil 100% polyester haute ténacité protégé par une gaine PVC teintée masse
Accoudoir(s) teck massif naturel

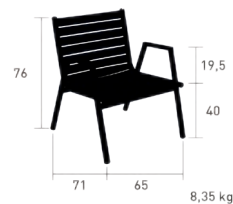


V5109503 ● Basalte V5109504 ○ Blanc coton **NEW**

FAUTEUIL BAS TECK



Structure tube aluminium
Assise lattes teck massif naturel, galbées
Dossier lattes teck massif naturel
Accoudoir(s) teck massif naturel

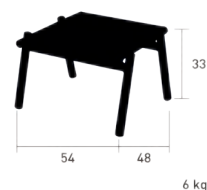


V5113500 ○ Blanc V5113504 ○ Blanc coton **NEW**
V5113503 ● Basalte

PETITE TABLE BASSE 54 X 48 CM



Plateau lattes teck massif naturel
Piètement tube aluminium
Épaisseur 25 mm

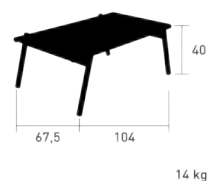


V5113014 ○ Blanc coton **NEW**

TABLE BASSE 104 X 67,5 CM



Plateau lattes teck massif naturel
Piètement tube aluminium
Épaisseur 25 mm



V5113020 ○ Blanc V5113024 ○ Blanc coton **NEW**

PILOTIS LOUNGE

Design NATALIA ROTA NODARI & ALBERTO BASAGLIA

BAIN DE SOLEIL BATYLINE®



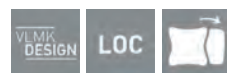
Structure tube aluminium
Lit tissu outdoor TTE Batyline® Iso ou Eden - fil 100% polyester haute ténacité protégé par une gaine PVC teintée masse
Dossier réglable 4 positions (dont une 100% à plat)



V5113410 Blanc

13 kg

SUR-MATELAS



Tissu outdoor TTE
Mousse polyéthylène haute résilience
Tissu qualité nautique haute technicité, résistant aux tâches, chlore et eau salée
Épaisseur coussin : 4 cm



V2400-VOG

3,15 kg

PILOTIS



QUADRIX

TABLE 70 X 70 CM



Plateau tôle acier
Piètement tube acier
Compensation automatique de stabilité
Empilable en hélice

V5020100 Blanc
V5020101 Anthracite
V5020104 Blanc coton **NEW**
V5020103 Basalte **NEW**

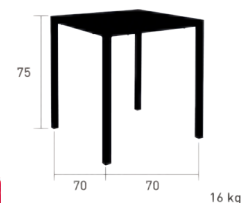
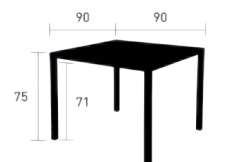


TABLE 90 X 90 CM



Plateau tôle acier
Piètement tube acier
Compensation automatique de stabilité
Empilable en hélice
Normes PMR

V5020120 Blanc
V5020124 Blanc coton **NEW**
V5020123 Basalte **NEW**



RIVAGE

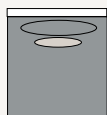
LA SIGNATURE TEXTILE PAR VLAEMYNCK



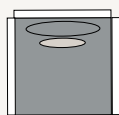
RIVAGE, c'est avant tout :

- 6 modules 85 X 85 CM
- Une infinité de compositions entre les modules
- 3 couleurs de structure
- 3 toiles différentes (Natté, Teint masse et Batyline® Eden Waterproof)
- 17 couleurs de toile
- Des accords passepoils

6 MODULES 85 X 85 CM POUR UNE MODULARITÉ INFINIE



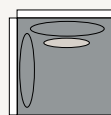
CHAUFFEUSE



FAUTEUIL BAS



POUF



MODULE D'ANGLE

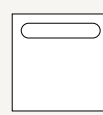


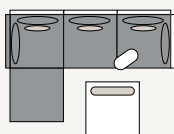
TABLE BASSE



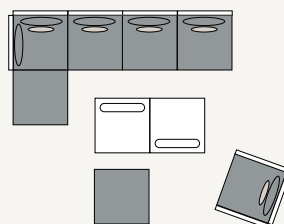
TABLE MI-HAUTEUR

Quelques propositions de compositions possibles avec Rivage

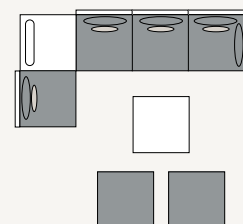
CONFIGURATION N°1



CONFIGURATION N°2



CONFIGURATION N°3



DES COUSSINS CONFORTABLES CONÇUS POUR UN USAGE EXTÉRIEUR



3 choix de tissus outdoor:

- Teint masse : 100% acrylique
- Qualité Natté de Sunbrella®: 100% acrylique
- Batyline® Eden Waterproof: 72% Chlorofibre (PVC), 20% Polyester et 8% Polyester haute ténacité, backing Waterproof.

Garnissage mousse assise polyuréthane haute résilience :

Choisie par Vlaemynck pour sa capacité à reprendre sa forme initiale après déformation et cela même après une grande durée d'utilisation. Épaisseur du coussin : 12 cm.

Garnissage mousse dossier polyuréthane flocon.



Les modules sont fournis avec les équipements suivants :

- **Patins anti-vibrations** : double-patins disponibles pour assembler les modules entre-eux et permettre à l'agencement d'être plus stable.

NUANCIER TEXTILE DISPONIBLE POUR LA COLLECTION RIVAGE

Finitions passepoils en standard pour les toiles Teint masse et Natté uniquement (hors Batyline®). Finitions sans passepoils disponibles sur demande en Affaires Spéciales.

TOILE TEINT MASSE



QUALITÉ «NATTÉ» DE SUNBRELLA®



BATYLINE® EDEN WATERPROOF (SANS PASSEPOILS)



POUR PASSER COMMANDE

- ① **Choisir sa couleur de structure** - exemple :
 - RIVAGE - Bain de soleil - Structure Basalte - **V5162413**

- ② **Choisir son type de toile** :
 - Toile teint masse ou Qualité Natté Sunbrella® - **M0**
 - Batyline® Eden - **BE**
 - Batyline® Iso - **BI**
 - Batyline® Eden Waterproof **BEW**

- ③ **Choisir le coloris de toile** :
 - Se référer au nuancier Vlaemyck



RIVAGE - Bain de soleil - Structure basalte	V5162413
Finition qualité Natté de Sunbrella®	M0
Coloris Natté : Gris clair	5423
Sur votre commande	V5162413-M05423

RIVAGE

Design STUDIO VLMK

POUF



Structure tube aluminium
Cadre d'assise en aluminium laqué avec TTE tendue
Coussin d'assise n°87 inclus
Patin de liaison inclus pour assembler les modules entre eux
Patins anti-vibrations
Épaisseur coussin : 12 cm

V5162533 ● Basalte V5162535 ● Séquoia
V5162534 ○ Blanc coton

Produits compatibles :

TABLETTE PIVOTANTE
CLIP DE FIXATION



8,7 kg

CHAUFFEUSE

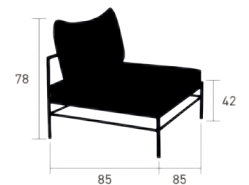


Structure tube aluminium
Dossier tube aluminium
Cadre d'assise en aluminium laqué avec TTE tendue
Coussins d'assise n°87 et de dossier n°89 inclus
Patin de liaison inclus pour assembler les modules entre eux
Patins anti-vibrations
Épaisseur coussin : 12 cm

V5162523 ● Basalte V5162525 ● Séquoia
V5162524 ○ Blanc coton

Produits compatibles :

TABLETTE PIVOTANTE
COUSSIN DÉCO N°88
CLIP DE FIXATION



11,5 kg

FAUTEUIL BAS

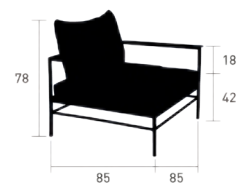


Structure tube aluminium
Dossier tube aluminium
Accoudoir(s) tôle aluminium
Cadre d'assise en aluminium laqué avec TTE tendue
Coussins d'assise n°87 et de dossier n°89 inclus
Patins anti-vibrations
Épaisseur coussin : 12 cm

V5162503 ● Basalte V5162505 ● Séquoia
V5162504 ○ Blanc coton

Produits compatibles :

COUSSIN DÉCO N°88



15 kg



RIVAGE

MOBILIER


RIVAGE

Design STUDIO VLMK

FAUTEUIL D'ANGLE



Structure tube aluminium
Dossier tube aluminium
Cadre d'assise en aluminium laqué avec TTE tendue
Coussins d'assise n°87 et de dossier n°90 inclus
Patin de liaison inclus pour assembler les modules entre eux
Patins anti-vibrations
Épaisseur coussin : 12 cm



V5162513 ● Basalte
V5162514 ○ Blanc coton

V5162515 ● Séquoia

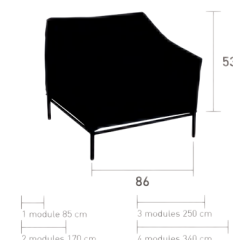
Produits compatibles :

TABLETTE PIVOTANTE
COUSSIN DÉCO N°88
CLIP DE FIXATION

HOUSSE DE PROTECTION



Tissu outdoor polyamide
Protection occasionnelle d'extérieur
Résistantes aux intempéries
Attachables et ajustables grâce à des velcros
Ne convient pas à un usage longue durée type hivernage



V5162H11 ● Noir - Pour 1 module
V5162H21 ● Noir - Pour 2 modules
V5162H31 ● Noir - Pour 3 modules
V5162H41 ● Noir - Pour 4 modules

PETITE TABLE BASSE 42.5 X 42.5 CM



Plateau tôle aluminium
Piètement tube aluminium
Patins anti-vibrations



V5162023 ● Basalte
V5162024 ○ Blanc coton

V5162025 ● Séquoia

RIVAGE

Design STUDIO VLMK

TABLE BASSE 85 X 85 CM



Plateau tôle aluminium
Piètement tube aluminium
Vide poche en aluminium amovible
Patins anti-vibrations

V5162003 ● Basalte V5162005 ● Séquoia
V5162004 ○ Blanc coton

Produits compatibles :

CLIP DE FIXATION



10,3 kg

TABLE MI-HAUTEUR 85 X 85 CM



Plateau tôle aluminium
Piètement tube aluminium
Patins anti-vibrations

V5162033 ● Basalte V5162035 ● Séquoia
V5162034 ○ Blanc coton



10,5 kg

TABLETTE PIVOTANTE



Structure tube aluminium
Plateau tôle aluminium
Pivotante, amovible

V5162903 ● Basalte V5162905 ● Séquoia
V5162904 ○ Blanc coton



1 kg

TABLETTE DUO 101 X 41.5 CM

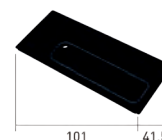


Tôle aluminium
A insérer entre 2 Bains de soleil pour les lier
Vide poche en aluminium amovible

V5162043 ● Basalte V5162045 ● Séquoia
V5162044 ○ Blanc coton

Produits compatibles :

BAIN DE SOLEIL - RIVAGE



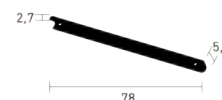
4,2 kg

CLIP DE FIXATION



Structure tôle aluminium
Pièce pour fixation simple de deux modules rivage entre eux

V5162913 ● Basalte V5162914 ○ Blanc coton



0,5 kg

RIVAGE




RIVAGE



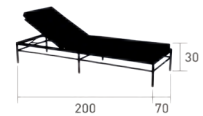
RIVAGE

Design STUDIO VLMK

BAIN DE SOLEIL



Structure tube aluminium
Lit tissu outdoor TTE - fil 100% polyester haute ténacité protégé par une gaine PVC teintée masse
Dossier réglable 4 positions (dont une 100% à plat)
Matelas n°61 inclus
Convertible en banquette grâce au Dossier (en option)
Patins anti-vibrations
Épaisseur coussin : 7.5 cm



12 kg

V5162413 ● Basalte
V5162414 ○ Blanc coton

V5162415 ● Séquoia

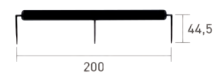
Produits compatibles :

DOSSIER
COUSSIN DÉCO N°88
TABLETTE DUO 101 X 41.5 CM
CLIP DE FIXATION

DOSSIER



Structure tube aluminium
Dossier tôle aluminium
A insérer dans la structure du Bain de soleil pour le transformer en banquette
Coussin de dossier n°91 inclus
Épaisseur coussin : 10 cm



4,5 kg


V5162413D ● Basalte
V5162414D ○ Blanc coton

V5162415D ● Séquoia


Produits compatibles :

BAIN DE SOLEIL
COUSSIN DÉCO N°88

COUSSIN D'ASSISE N°87



Tissu outdoor acrylique teint masse ou ou Batyline®
Eden Waterproof
Mousse polyuréthane haute résilience
Finition : sans passepoil
Grille anti-dérapante cousue sous le coussin
Épaisseur coussin : 12 cm



3 kg

V24287

RIVAGE

Design STUDIO VLMK

COUSSIN DOSSIER N°89

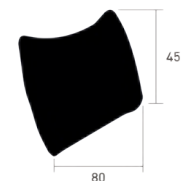


Tissu outdoor acrylique teint masse ou Batyline® Eden Waterproof
Mousse polyuréthane flocon
Finition : passepoil (hors Batyline® Eden Waterproof)
Épaisseur coussin : 10 cm

V24289



VLMK
DESIGN



1,85 kg

COUSSIN DOUBLE D'ANGLE N°90




Tissu outdoor acrylique teint masse
Mousse polyuréthane flocon
Finition : passepoil
Épaisseur coussin : 10 cm

V24290



VLMK
DESIGN



3,7 kg

COUSSIN TRIPLE DOSSIER N°91



Tissu outdoor acrylique teint masse
Mousse polyuréthane flocon
Finition : passepoil
Épaisseur coussin : 10 cm

V24291



VLMK
DESIGN



5,5 kg

COUSSIN ARTICULÉ N°61



Tissu outdoor acrylique teint masse
Mousse polyuréthane haute résilience
Finition : sans passepoil
Grille anti-dérapante cousue sous le coussin
Épaisseur coussin : 7.5 cm

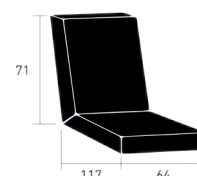
V21161

Produits compatibles :

BAIN DE SOLEIL - RIVAGE



VLMK
DESIGN



2,6 kg

SAN JOSÉ

FAUTEUIL



Structure tube aluminium

Assise tissu outdoor TTE Sling - fil 100% polyester haute

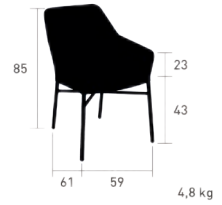
ténacité protégé par une gaine PVC teintée masse

Dossier tissu outdoor TTE Sling - fil 100% polyester haute

ténacité protégé par une gaine PVC teintée masse

Garnissage mousse assise polyuréthane haute résilience

Coussin d'assise amovible inclus



V510334  Blanc coton **NEW**  Sling Gris clair

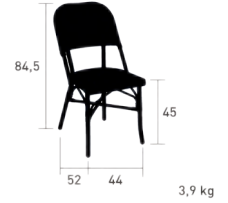
V510333  Basalte **NEW**  Sling Taupe foncé

TEQUILA

CHAISE



Structure tube aluminium
Assise tissu outdoor TTE Sling - fil 100% polyester haute ténacité protégé par une gaine PVC teintée masse
Dossier tissu outdoor TTE Sling - fil 100% polyester haute ténacité protégé par une gaine PVC teintée masse
Ligatures coordonnées



- V511221 ● Bambou ● Beige / Chanvre
- V511220 ● Bambou ● Ebène / Chanvre
- V511222 ● Bambou ● Vanille / Gris clair

VALEA

TABLE REPAS 220-340 X 100 CM



Plateau tôle aluminium
Piètement tube aluminium
Roulettes intégrées
Épaisseur 24 mm
2 allonges (longueur 60 cm chacune)



- V5168130 ○ Blanc
- V5168131 ● Anthracite

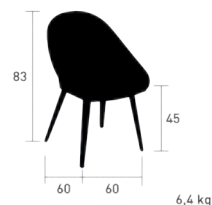
89 kg

VANITY REPAS

CHAISE



Structure aluminium incrustation teck naturel
Assise tissu outdoor TTE Sling - fil 100% polyester haute ténacité protégé par une gaine PVC teintée masse
Dossier tissu outdoor TTE Sling - fil 100% polyester haute ténacité protégé par une gaine PVC teintée masse
Garnissage mousse assise polyuréthane
Coussin d'assise amovible inclus



V5168210 Blanc Sling Gris clair
V5168211 Anthracite Sling Brun foncé

BANC



Assise tôle aluminium
Piètement tube aluminium effet tréteau



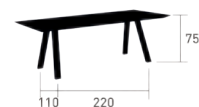
V5168600 Blanc V5168601 Anthracite

24 kg

TABLE REPAS 220 X 110 CM



Plateau tôle aluminium effet biseauté
Piètement tube aluminium effet tréteau
Patins réglables en hauteur




V5168100 Blanc V5168101 Anthracite

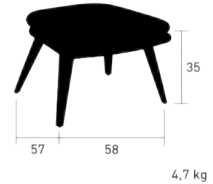
50 kg

VANITY LOUNGE

TABOURET BAS



Structure aluminium incrustation teck naturel
Assise tissu outdoor TTE Sling - fil 100% polyester haute ténacité protégé par une gaine PVC teintée masse
Garnissage mousse assise polyuréthane
Coussin d'assise amovible inclus
Épaisseur coussin : 5 cm

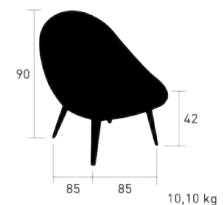


V5168510 Blanc Sling Gris clair
V5168511 Anthracite Sling Brun foncé

FAUTEUIL BAS



Structure aluminium incrustation teck naturel
Assise tissu outdoor TTE Sling - fil 100% polyester haute ténacité protégé par une gaine PVC teintée masse
Dossier tissu outdoor TTE Sling - fil 100% polyester haute ténacité protégé par une gaine PVC teintée masse
Garnissage mousse assise polyuréthane
Coussin d'assise amovible inclus
Coussin de dossier non-inclus
Épaisseur coussin : 5 cm



V5168500 Blanc Sling Gris clair
V5168501 Anthracite Sling Brun foncé

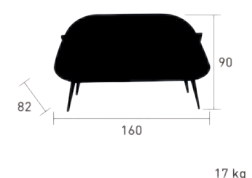
Produits compatibles :

COUSSIN N°35

SOFA 2 PLACES



Structure aluminium incrustation teck naturel
Assise tissu outdoor TTE Sling - fil 100% polyester haute ténacité protégé par une gaine PVC teintée masse
Dossier tissu outdoor TTE Sling - fil 100% polyester haute ténacité protégé par une gaine PVC teintée masse
Garnissage mousse assise polyuréthane
Coussin d'assise amovible inclus
Coussins de dossier non-inclus
Épaisseur coussin : 6 cm



V5168520 Blanc Sling Gris clair
V5168521 Anthracite Sling Brun foncé

Produits compatibles :

COUSSIN N°35

VANITY LOUNGE

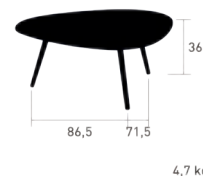
TABLE BASSE 86.6 X 71.3 CM



Plateau tôle aluminium
Piètement tube aluminium
Format galet
3 pieds

V5168000 Blanc

V5168001 Anthracite



COUSSIN N°35

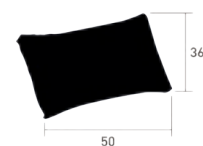


Tissu outdoor acrylique teint masse ou TTE Batyline® Eden
Garnissage mousse polyuréthane flocon
Finition : sans passepoil

V24135

Produits compatibles :

FAUTEUIL BAS - VANITY
SOFA 2 PLACES - VANITY




VIATTI

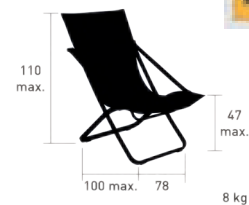
Design ALESSANDRO ANDREUCCI & CHRISTIAN HOISL

FAUTEUIL DÉTENTE XL



Structure tube aluminium
Accoudoir(s) sangle polypropylène
Lit tissu outdoor Batyline Eden
Dossier réglable 2 positions

V5115404  Blanc coton  Batyline Eden Gris argent
V5115403  Basalte  Batyline Eden Titane



ZÉNITH

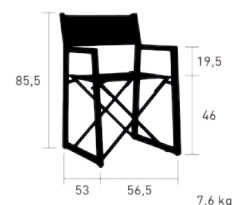
Design STUDIO VLMK

FAUTEUIL ALUMINIUM



Structure tube aluminium
Assise tissu outdoor TTE Batyline® Iso ou TTE Batyline® Eden
Dossier tissu outdoor TTE Batyline® Iso ou TTE Batyline® Eden
Accoudoir(s) tube aluminium
Croisillon aluminium

V510234 Blanc coton V510233 Basalte

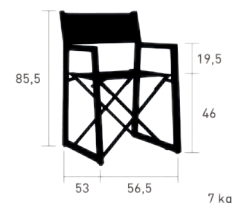


FAUTEUIL TECK



Structure teck massif naturel
Assise tissu outdoor TTE Batyline® Iso ou TTE Batyline® Eden
Dossier tissu outdoor TTE Batyline® Iso ou TTE Batyline® Eden
Accoudoir(s) teck massif naturel
Croisillon aluminium

V530232 Teck naturel



ZÉNITH & KOTO



LES COLLECTIONS

TABLES COMPOSABLES

LES PICTOGRAMMES

SPÉCIFICITÉS MOBILIER



Mobilier à monter



Rabattable



Encastrable



Disponible en location saisonnière



Nombre de convives



Design Vlaemynck

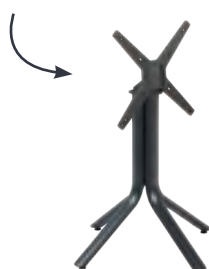
COULEURS - Définit le nombre de couleurs disponibles sur :



La structure

FONCTIONNEMENT DES TABLES COMPOSABLES


Pied STELLO Anthracite



1

Je choisis le pied adapté à mon besoin : forme, couleur et capacité.

Plateau Strati-compact



2

Je choisis le plateau à associer parmi nos références :
Stratifié moulé
Strati-compact
Teck



3

Je compose mes tables pour un espace personnalisé.



PILOTIS, STELLO & TRATI-COMPACT

TABLES
COMPOSABLES


ASSOCIATIONS PIÈTEMENT / PLATEAU

		STRATI-COMPACT										
		COEUR NOIR					COEUR BLANC					
		Ø60	60 X 60	70 X 70	80 X 80	110 X 70	Ø120	Ø60	60 X 60	70 X 70	110 X 70	Ø120
AVANGARD	V5700	•	•	•	•			•	•	•		
	V5701	•	•	•	•			•	•	•		
CAPUCCINO	V5702					•					•	
	V5703		•	•	•	•			•	•	•	
	V5704						•					•
CONCORDE	V575445	•	•					•	•			
	V575465	•	•					•	•			
CONTACT	V5705	•	•	•	•			•	•	•		
LEAF	V5706	•	•					•	•			
	V5709	•	•	•	•			•	•	•		
MALTE	V5711					•					•	
	V5712	•	•	•				•	•	•		
QUATTRO	V51107			•								
RETRO	V5719	•						•				
	V5720		•	•	•				•	•		
STELLO	V5731	•	•					•	•			
	V5732	•	•	•				•	•	•		
	V5733	•	•	•	•			•	•	•		
SYDNEY	V5727	•	•	•	•			•	•	•		
	V5728	•	•	•				•	•	•		
TETRA	V5734				•							
	V5735						•					•

STRATI-MOULÉ					TECK HUILÉ		TECK NATUREL				TECK NATUREL LAMELLÉ COLLÉ				
SOLO		CERCLÉ	BIRMAN		80 X 80	120 X 80	60 X 60	Ø68	70 X 70	110 X 70	Ø68	70 X 70	80 X 80	110 X 70	Ø120
60 X 60	70 X 70	Ø60	60 X 60	70 X 70											
•	•	•	•	•	•		•	•	•		•	•	•		
•	•	•	•	•	•		•	•	•		•	•	•		
						•				•				•	
•	•		•	•	•	•	•		•	•		•	•	•	
															•
•		•	•				•	•			•				
•		•	•				•	•			•				
•	•	•	•	•	•		•	•	•		•	•	•		
•		•	•				•	•			•				
•	•	•	•	•	•		•	•	•		•	•	•		
						•								•	
															•
		•						•			•				
•	•		•	•	•		•	•	•		•	•	•		
•		•	•				•	•			•				
•	•	•	•	•	•	•		•	•		•	•			
•	•	•	•	•	•		•	•	•		•	•	•		
•	•	•	•	•	•		•	•	•		•	•	•		
•	•	•	•	•	•		•	•	•		•	•	•		
					•								•		
															•

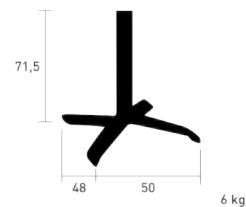
AVANGARD

PIED - POUR PETITS PLATEAUX ROUNDS ET CARRÉS



Piètement tube aluminium
Pied 4 branches, une colonne ronde
Patins réglables en hauteur
Pour plateaux : $\varnothing 60$, $\varnothing 68$, 60×60 , 70×70 , 80×80

V57007 ● Aluminium naturel



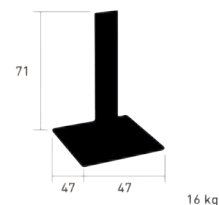
CAPUCCINO

PIED - POUR PETITS PLATEAUX ROUNDS ET CARRÉS



Piètement tube aluminium
Pied fixe, une colonne carrée
Base plate carrée
Patins réglables en hauteur
Pour plateaux : Ø60, Ø68, 60x60, 70x70, 80x80

V57017 ● Aluminium brossé
V57014 ○ Blanc coton **NEW**
V57013 ● Basalte **NEW**

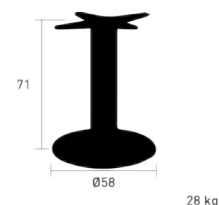


PIED - POUR GRANDS PLATEAUX ROUNDS



Piètement tube aluminium
Pied fixe, une colonne ronde
Base plate ronde
Patins réglables en hauteur
Pour plateaux : Ø120

V57043 ● Basalte **NEW**

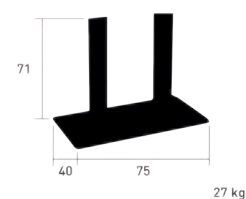


PIED - POUR GRANDS PLATEAUX RECTANGLES



Piètement tube aluminium
Pied fixe, 2 colonnes carrées
Base plate rectangulaire
Patins réglables en hauteur
Pour plateaux : 110x70, 120x80

V57023 ● Basalte **NEW**

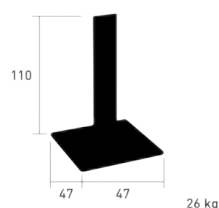


PIED - POUR MANGE DEBOUT



Piètement tube aluminium
Pied fixe, une colonne carrée
Base plate carrée
Patins réglables en hauteur
Pour plateaux : 60x60, 70x70, 80x80, 110x70, 120x80

V57033 ● Basalte **NEW**



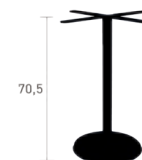
CONCORDE

PIED - POUR PETITS PLATEAUX RONDS ET CARRÉS (hauteur standard)



Piètement colonne centrale acier
Socle fonte (13kg)
Pour plateaux : $\varnothing 60$, $\varnothing 68$, 60x60

V575445 ● Noir




15,3 kg

PIED - POUR MANGE DEBOUT



Piètement colonne centrale acier
Socle fonte (13kg)
Pour plateaux : $\varnothing 60$, $\varnothing 68$, 60x60

V575465 ● Noir



19 kg

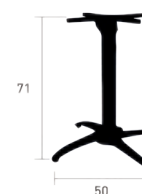
CONTACT

PIED - POUR PETITS PLATEAUX RONDS ET CARRÉS



Piètement tube aluminium
Pied 4 branches, une colonne ronde
Auto-stabilisant (corrige les irrégularités du sol jusqu'à 20 mm)
Pour plateaux : $\varnothing 60$, $\varnothing 68$, 60x60, 70x70, 80x80

V57051 ● Noir



6,5 kg

FLORES

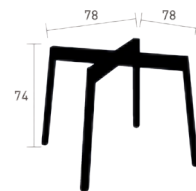
PIED - POUR PLATEAUX 80X80 ET D120 CM

NEW



Piètement teck massif naturel
Pied fixe 4 branches en croix
Patins réglables en hauteur
Empilabilité : x 5
Pour plateaux : Ø120, 80x80

V57360 ● Teck naturel



6,5 kg

LEAF

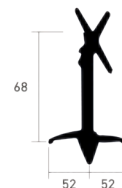
PIED - POUR PETITS PLATEAUX RONDS ET CARRÉS



Piètement tube aluminium
Pied 3 branches, une colonne ronde
Patins réglables en hauteur
Pour plateaux : Ø60, Ø68, 60x60

V57060 ○ Blanc

V57061 ● Anthracite



10 kg

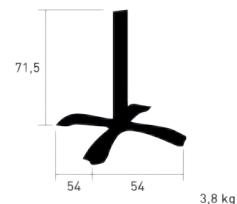
MALTE

PIED - POUR PETITS PLATEAUX RONDS ET CARRÉS



Piètement tube aluminium
Pied fixe 4 branches, une colonne ronde
Patins réglables en hauteur
Pour plateaux : Ø60, Ø68, 60x60, 70x70, 80x80

V57094 Blanc coton **NEW** V57093 Basalte **NEW**

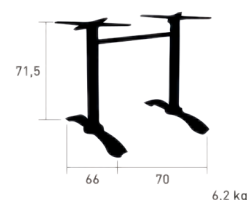


PIED - POUR GRANDS PLATEAUX RECTANGLES



Piètement tube aluminium
Pied fixe 4 branches, 2 colonnes rondes
Patins réglables en hauteur
Pour plateaux : 110x70, 120x80

V57114 Blanc coton **NEW** V57113 Basalte **NEW**

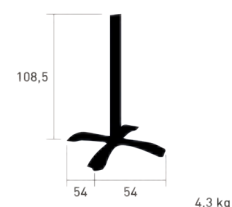


PIED - POUR MANGE DEBOUT



Piètement tube aluminium
Pied fixe 4 branches, une colonne ronde
Patins réglables en hauteur
Pour plateaux : Ø60, Ø68, 60x60, 70x70

V57124 Blanc coton **NEW** V57123 Basalte **NEW**

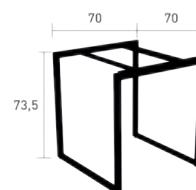


QUATTRO

PIED - POUR PLATEAUX 70 X 70 CM



Piètement fonte aluminium
Double pied fixe en U
S'adapte à tous les plateaux 70 x 70 cm en strati-compact,
sauf Effet marbre et Blanc - coeur blanc (réf. 10 et 11)
Patins réglables en hauteur



4,3 kg

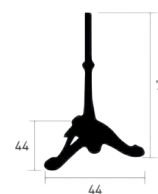
V511070 Blanc V511071 Anthracite

RETRO

PIED - POUR PETITS PLATEAUX RONDS



Piètement tube aluminium
Pied fixe 3 branches
Patins réglables en hauteur
Pour plateaux : Ø60, Ø68



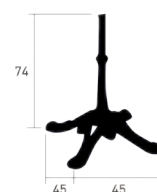
4,6 kg

V57195 Noir

PIED - POUR PETITS PLATEAUX RONDS ET CARRÉS



Piètement fonte aluminium
Pied fixe 4 branches
Patins réglables en hauteur
Pour plateaux : Ø68, 60x60, 70x70, 80x80



5,8 kg

V57205 Noir

STELLO

PIED - POUR PETITS PLATEAUX RONDS ET CARRÉS



Piètement tube aluminium
Pied 3 branches, une colonne ronde
Patins réglables en hauteur
Pour plateaux : $\varnothing 60$, $\varnothing 68$, 60×60

V57310 Blanc

V57311 Anthracite



8,5 kg

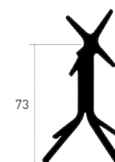
PIED - POUR PETITS PLATEAUX RONDS ET CARRÉS



Piètement tube aluminium
Pied 4 branches, une colonne ronde
Patins réglables en hauteur
Pour plateaux : $\varnothing 60$, $\varnothing 68$, 60×60 , 70×70

V57320 Blanc

V57321 Anthracite



9,5 kg

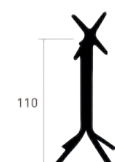
PIED - POUR MANGE DEBOUT



Piètement tube aluminium
Pied 4 branches, une colonne ronde
Patins réglables en hauteur
Pour plateaux : $\varnothing 60$, $\varnothing 68$, 60×60 , 70×70 , 80×80

V57330 Blanc

V57331 Anthracite



12 kg

SYDNEY

PIED - POUR PETITS PLATEAUX RONDS ET CARRÉS



Piètement tube aluminium
Pied 4 branches, une colonne ronde
Patins réglables en hauteur
Pour plateaux : Ø60, Ø68, 60x60, 70x70, 80x80

V57270 Blanc

V57274 Blanc coton **NEW**

V57271 Anthracite

V57273 Basalte **NEW**



PIED - POUR MANGE DEBOUT



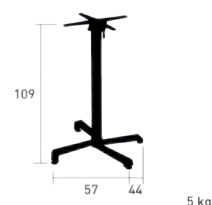
Piètement tube aluminium
Pied 4 branches, une colonne ronde
Patins réglables en hauteur
Pour plateaux : Ø60, Ø68, 60x60, 70x70

V57280 Blanc

V57284 Blanc coton **NEW**

V57281 Anthracite

V57283 Basalte **NEW**



TETRA

PIED - POUR PLATEAUX 80 X 80 CM



Piètement tube aluminium
Pied fixe 4 branches en croix
Patins réglables en hauteur

V57344 Blanc coton **NEW**

V57343 Basalte **NEW**



PIED - POUR PLATEAUX D120 CM



Piètement tube aluminium
Pied fixe 4 branches en croix
Patins réglables en hauteur

V57354 Blanc coton **NEW**

V57353 Basalte **NEW**



STRATIFIÉ MOULÉ


PLATEAUX

Facile d'entretien
Épaisseur 30 à 35 mm (selon les formats)
Autres coloris sur demande

SÉLECTION SOLO & BIRMAN



Palissade Blanc
02



Palissage gris
03




Zen taupe
06



Silk anthracite
08



Palissade bois
13



Wengé
14




Birman
19

V5606 Plateaux 60 X 60 CM

V5607 Plateaux 70 X 70 CM

SÉLECTION CERCLÉ LAITON



Marbre de Gênes
18

V560018 Plateaux Ø 60 CM

STRATI-COMPACT

Plateaux stratifiés haute pression
Facile d'entretien



Effet Bois
19



Noir
01



Ardoise
02



Seed
03



Blanc
04 / 11



Gris brossé
12



Anthracite brossé
13




Beige rosé
14



Vert céladon
15



Quartz gris
16



Effet marbre
10



Béton clair
09




Béton foncé
08

	Ø60 CM	Ø120 CM	60 X 60 CM	70 X 70 CM	80 X 80 CM	110 X 70 CM
	V5610	V5611	V5616	V5617	V5618	V5614
ÉPAISSEUR 10 MM - SURFACE LISSE - COEUR NOIR						
01 - Noir	•	•	•	•		•
02 - Ardoise	•	•	•	•	•	•
03 - Seed	•	•	•	•		•
04 - Blanc	•	•	•	•	•	•
12 - Gris brossé			•	•		•
13 - Anthracite brossé			•	•		•
14 - Beige rosé			•	•		•
15 - Vert céladon			•	•		•
16 - Quartz gris			•	•		•
ÉPAISSEUR 10 MM - SURFACE LISSE - COEUR BLANC						
11 - Blanc	• (44)	•	• (40)	• (18)		• (20)
ÉPAISSEUR 10 MM - SURFACE TEXTURÉE - COEUR BLANC						
10 - Effet marbre	•	•	•	•		•
ÉPAISSEUR 12 MM - SURFACE LISSE - COEUR NOIR						
09 - Béton clair	•	•	•	•		•
ÉPAISSEUR 12 MM - SURFACE TEXTURÉE - COEUR NOIR						
08 - Béton foncé	•	•	•	•	•	•
ÉPAISSEUR 12 MM - SURFACE LISSE - COEUR MARRON						
19 - Effet Bois	•	•	•	•	•	•

PLATEAUX TECK

TECK LAMELLÉ COLLÉ

Structure teck naturel
Épaisseur 27 mm



V56322	Plateaux Ø 68 CM
V56372	Plateaux 70 X 70 CM
V56382	Plateaux 80 X 80 CM
V56392	Plateaux 110 X 70 CM
V56312	Plateaux Ø 120 CM

TECK NATUREL


Structure teck massif naturel
Épaisseur 28 mm



V56321	Plateaux Ø 68 CM
V56361	Plateaux 60 X 60 CM
V56371	Plateaux 70 X 70 CM
V56391	Plateaux 110 X 70 CM

TECK HUILÉ

Structure teck massif huilé
Épaisseur 36 mm



V56380	Plateaux 80 X 80 CM
V56350	Plateaux 120 X 80 CM



TABLES
COMPOSABLES

LES COLLECTIONS

COUSSINS

LES PICTOGRAMMES

SPÉCIFICITÉS TISSUS



Déhoussable



Design
Vlaemynck



Disponible
en location
saisonnnière



Lavable en
machine à 30°

COULEURS - Définit le nombre de couleurs disponibles sur :



Teint masse



Batyline® EDEN



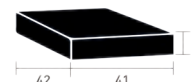
Rayures
10 X 10 CM

COUSSINS UNIVERSELS

COUSSIN D'ASSISE N°22



Tissu outdoor acrylique teint masse
Mousse polyuréthane haute résilience
Finition : passepoil
Fixation attaches nouettes
Épaisseur coussin : 5 cm



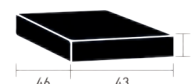
V25222

0,4 kg

COUSSIN D'ASSISE N°71



Tissu outdoor acrylique teint masse
Mousse polyuréthane haute résilience
Finition : passepoil
Fixation attaches nouettes
Épaisseur coussin : 5 cm



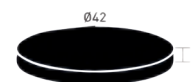
V24271

0,5 kg

COUSSIN D'ASSISE N°80



Tissu outdoor acrylique teint masse
Mousse polyuréthane haute résilience
Finition : passepoil
Fixation attaches nouettes
Épaisseur coussin : 5 cm



V24280

0,4 kg

COUSSIN DÉCO N°88



Tissu outdoor acrylique teint masse ou TTE Batyline® Eden
Mousse polyuréthane flocon
Finition : sans passepoil



V24288

0,45 kg


COUSSINS UNIVERSELS

COUSSIN OREILLER N°11



Tissu outdoor acrylique teint masse ou TTE Batyline® Eden
Mousse polyuréthane flocon
Finition : sans passepoil
Épaisseur coussin : 18 cm

V24111




COUSSIN OREILLER N°63



Tissu outdoor acrylique teint masse ou TTE Batyline® Eden
Mousse polyuréthane flocon
Finition : sans passepoil
Épaisseur coussin : 17 cm

V24163




COUSSIN 3 PARTIES N°39



Assise tissu outdoor acrylique teint masse ou TTE Batyline® EDEN
Mousse polyuréthane haute résilience
Finition : passepoil (hors Batyline® Eden)
Tête amovible disponible en finition Teint Masse.
Fixation attaches nouettes
Épaisseur coussin : 9 cm

V21139 Batyline® Eden V21239 Teint masse + passepoil

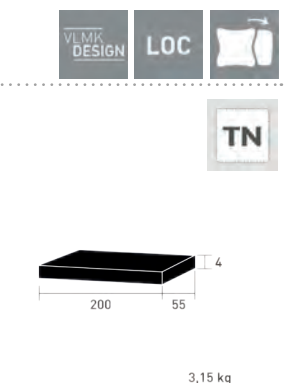


SUR-MATELAS



Tissu outdoor TTE
Mousse polyéthylène haute résilience
Tissu qualité nautique haute technicité, résistant aux tâches, chlore et eau salée
Épaisseur coussin : 4 cm

V2400-VOG



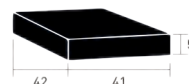

LODGE

Design STUDIO VLMK

COUSSIN D'ASSISE N°29



Tissu outdoor acrylique teint masse ou TTE Batyline® Eden
Mousse polyuréthane haute résilience
Finition : passepoil (hors Batyline® Eden)
Fixation attaches nouettes
Épaisseur coussin : 5 cm



V25229-M0

V25129-BE

0,4 kg


Produits compatibles :

CHAISE ALUMINIUM
CHAISE TECK
FAUTEUIL ALUMINIUM
FAUTEUIL TECK

COUSSIN D'ASSISE ET DE DOSSIER N°25



Tissu outdoor acrylique teint masse ou TTE Batyline® Eden
Waterproof
Garnissage mousse assise polyuréthane flocon
Garnissage mousse dossier polyuréthane flocon
Finition : sans passepoil
Deux coussins par sofa
Grille anti-dérapante cousue sous le coussin d'assise
Fixation du coussin de dossier avec jonc de maintien (inclus)



V22125

1,5 kg

Produits compatibles :

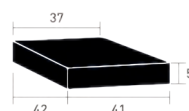
FAUTEUIL BAS
SOFA 2 PLACES

MADISON

COUSSIN D'ASSISE N°27



Tissu outdoor acrylique teint masse
Mousse polyuréthane haute résilience
Finition : passepoil
Fixation attaches nouettes
Épaisseur coussin : 5 cm



V24227

0,4 kg


Produits compatibles :

CHAISE
FAUTEUIL


RIVAGE

Design STUDIO VLMK

COUSSIN D'ASSISE N°87



Tissu outdoor acrylique teint masse ou TTE Batyline®
Eden ou Batyline® Eden Waterproof
Mousse polyuréthane haute résilience
Finition : sans passepoil
Grille anti-dérapante cousue sous le coussin
Épaisseur coussin : 12 cm



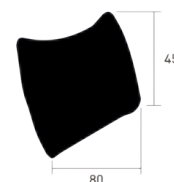
V24287

3 kg

COUSSIN DOSSIER N°89



Tissu outdoor acrylique teint masse ou TTE Batyline®
Eden ou Batyline® Eden Waterproof
Mousse polyuréthane flocon
Finition : passepoil (hors Batyline® Eden)
Épaisseur coussin : 10 cm



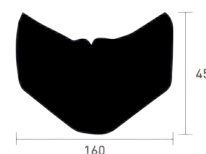
V24289

1,85 kg

COUSSIN DOUBLE D'ANGLE N°90



Tissu outdoor acrylique teint masse
Mousse polyuréthane flocon
Finition : passepoil
Épaisseur coussin : 10 cm



V24290

3,7 kg

COUSSIN TRIPLE DOSSIER N°91



Tissu outdoor acrylique teint masse
Mousse polyuréthane flocon
Finition : passepoil
Épaisseur coussin : 10 cm



V24291

5,5 kg

RIVAGE

Design STUDIO VLMK

COUSSIN ARTICULÉ N°61

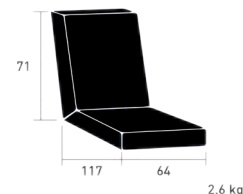


Tissu outdoor acrylique teint masse
Mousse polyuréthane haute résilience
Finition : sans passepoil
Grille anti-dérapante cousue sous le coussin
Épaisseur coussin : 7.5 cm

V21161

Produits compatibles :

BAIN DE SOLEIL



VANITY

COUSSIN N°35

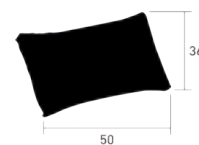


Tissu outdoor acrylique teint masse ou TTE Batyline® Eden
Garnissage mousse assise polyuréthane
Finition : sans passepoil

V24135

Produits compatibles :

FAUTEUIL BAS
SOFA 2 PLACES



MATELAS UNIVERSELS

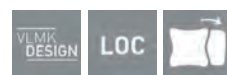
MATELAS SIMPLE 165 CM



Tissu outdoor acrylique teint masse ou TTE Batyline® Eden
Mousse polyuréthane haute résilience
Finition : sans passepoil
Sous housse de protection en polyéthylène ultra glissante pour faciliter le houssage/déhoussage
Fixation sans attache
Épaisseur coussin : 10 cm

V400M - mousse

V4005 - housse



2,6 kg

MATELAS SIMPLE 185 CM



Tissu outdoor acrylique teint masse ou TTE Batyline® Eden
Mousse polyuréthane haute résilience
Finition : sans passepoil
Sous housse de protection en polyéthylène ultra glissante pour faciliter le houssage/déhoussage
Fixation sans attache
Épaisseur coussin : 10 cm


V401M - mousse

V4011 - housse



1 kg

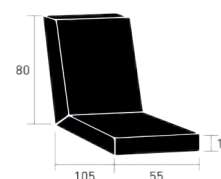
MATELAS ARTICULÉ



Tissu outdoor acrylique teint masse ou TTE Batyline® Eden
Mousse polyuréthane haute résilience
Finition : sans passepoil
Sous housse de protection en polyéthylène ultra glissante pour faciliter le houssage/déhoussage
Fixation sans attache
Épaisseur coussin : 10 cm

V404M - mousse

V4040 - housse



2,6 kg

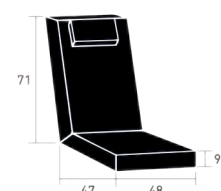
COUSSIN ARTICULÉ N°2



Tissu outdoor acrylique teint masse ou TTE Batyline® Eden
Mousse polyuréthane haute résilience
Finition : double passepoil (hors Batyline® Eden)
Tête amovible (non disponible en Batyline® Eden)
Fixation attaches nouettes
Épaisseur coussin : 9 cm

V23102-BE

V23202-M0



2,5 kg

IBIZA & MARIETA

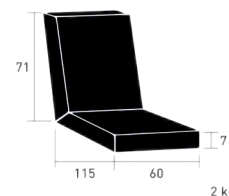

MATELAS ARTICULÉ



Tissu outdoor acrylique teint masse ou TTE Batyline® Eden
Mousse polyuréthane haute résilience
Finition : sans passepoil
Sous housse de protection en polyéthylène ultra glissante
pour faciliter le housage/déhoussage
Fixation sans attache
Épaisseur coussin : 7 cm

V4072M - mousse

V4072 - housse



LES COLLECTIONS

OMBRAGE

LES PARASOLS

Depuis le choix des matières premières, jusqu'au travail des plus fins détails, les **finitions Vlaemyck signent l'excellence d'une marque experte.**

Si le parasol a une fonctionnalité pratique, il représente aussi un élément central du décor, la pièce maitresse des terrasses. Colossal dans sa structure et dans sa fonction, il requiert une attention toute particulière. Ainsi la plupart de **nos parasols Vlaemyck portent la finition tresse blanche**, signature emblématique de la marque, **et sont livrés avec leur housse de stockage** (hors collection PAXI).

Et parce que nous savons que la perfection se cache dans les moindres détails, Vlaemyck assure un **service après-vente sur chacune des pièces de ses parasols.**

LES PICTOGRAMMES

SPÉCIFICITÉS MOBILIER



Mobilier
à monter



Disponible
en location
saisonnaire



Design
Vlaemyck

SPÉCIFICITÉS TISSUS



Lavable en
machine à 30°

COULEURS - Définit le nombre de couleurs disponibles sur :



La structure



Teint masse



Rayures
10 X 10 CM



Effet
Parement



Pointes
alternées



Toile à store

LE NUANCIER - TOILE À STORE



LES FINITIONS PARASOLS

		EFFET PAREMENT	RAYURES 10X10	BAVOLETS	BAVOLETS ET FRANGES	POINTES ALTERNÉES	SOUFFLET DE DÉCOMPRESSION	MÂT TÉLESCOPIQUE	ÉCLAIRAGE LED
ALUMINIUM	Ø200		•	•	•	•			
	Ø250		•	•	•	•			
BORÉE	Ø350	•					•		
	300 X 300	•					•		
CORTINA	200 X 200		•						
	300 X 300		•						
EASY OPEN	400 X 400						•	•	•
EASY SHADOW	300 X 300	•					•		•
EASY TRACK	250 X 250	•					•	•	
	330 X 330	•					•	•	
	400 X 300						•	•	
KOTO	200 X 200	•					•		
	250 X 250	•					•		
	Ø250	•					•		
	300 X 200	•					•		
	400 X 300						•		
MAGNA	500 X 500						•	•	
PAGODA	300 X 300	•					•		
PAXI	200 X 200		•				•		
	Ø300		•				•		
PLAGE	Ø180		•	•	•	•			
	Ø200		•	•	•	•			

LES ASSOCIATIONS SOCLES / PARASOLS

		BÉTON 30 KG Ø25 À 55 MM	BÉTON 35 KG Ø25 À 55 MM	BÉTON 45 KG Ø25 À 55 MM	BÉTON 60 KG Ø35 À 70 MM	BÉTON LIRO 45 KG Ø25 À 53 MM	ACIER LAQUÉ 28 KG Ø45 À 55 MM	ACIER 50 KG Ø35 À 70 MM	ACIER GALVANISÉ 20 KG Ø30 MM	ACIER GALVANISÉ 60 KG Ø60 MM	SOCLE POUR PARASOL DÉPORTÉ	SOCLE MAGNA	SOCLE AVEC CACHE (+ADAPTATEUR)				
		V30330	V30331	V30350	V30351	V30321	V30411	V30060	V30061	V30291	V30377	V30137	V30147	V30151	V30150	V3009	V3016
ALUMINIUM	Ø200	•	•	•	•	•		•	•			•					
	Ø250	•	•	•	•	•		•	•			•					
BORÉE	Ø350													•	•		•
	300 X 300													•	•		•
CORTINA	200 X 200	•	•	•	•	•		•	•			•					
	300 X 300	•	•	•	•	•	•	•	•		•						
EASY OPEN	400 X 400										•						•
EASY SHADOW	300 X 300													•	•		•
EASY TRACK	250 X 250	•	•	•	•	•	•	•	•		•						
	330 X 330						•				•						
	400 X 300						•				•						
KOTO	200 X 200	•	•	•	•	•	•	•	•	•	•						
	250 X 250	•		•		•	•	•		•	•						
	Ø250	•		•		•	•	•		•	•						
	300 X 200						•	•			•						
	400 X 300						•				•		•				
MAGNA	500 X 500															•	
PAGODA	300 X 300													•	•		•
PAXI	200 X 200	•	•	•	•	•	•	•	•		•						
	Ø300	•	•	•	•	•	•	•	•		•						
PLAGE	Ø180	•	•	•	•	•		•	•			•					
	Ø200	•	•	•	•	•		•	•			•					




INFORMATIONS POUR LE SCELLEMENT	COLLECTION	COLORIS
PLATINE V30037 + TWISTER V0621PT	BORÉE	ANTHRACITE
PLATINE V30037 + TWISTER V0620PT		BLANC
PLATINE V30037 + TWISTER V3009/F	MAGNA	
PLATINE V30037 + TWISTER V0601PT	PAGODA	ANTHRACITE
PLATINE V30037 + TWISTER V0600PT		BLANC
PLATINE V30037 + TWISTER V0611/PT	EASY SHADOW	ANTHRACITE
PLATINE V30037 + TWISTER V0610/PT		BLANC

ALUMINIUM

PARASOL Ø200 CM

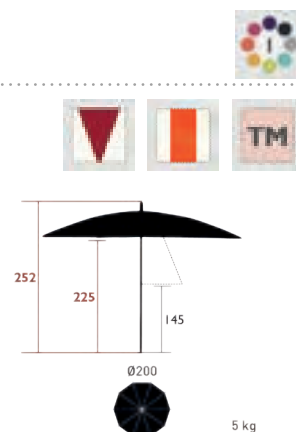


Tissu outdoor acrylique teint masse
Mât central inclinable tube aluminium 28 mm
Épaisseur : 1,4 mm
10 baleines fibre de verre
Ouverture : coulant clipsable
Finition parapluie et tresse ou bavolet et tresse ou bavolet et frange
Pique Ø32 mm avec vis de serrage

- V03105503  Blanc - Finition parapluie et tresse blanche
- V03105504  Blanc - Finition bavolet et tresse blanche
- V03105500  Blanc - Finition bavolet et frange blanche

Produits compatibles :




SOCLE PARASOL BÉTON 30 KG
SOCLE PARASOL BÉTON 35 KG
SOCLE PARASOL BÉTON 45 KG
SOCLE PARASOL BÉTON LIRO 45 KG



PARASOL Ø250 CM

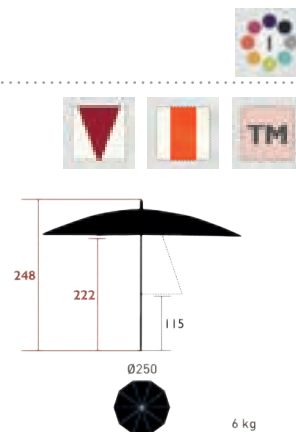


Tissu outdoor acrylique teint masse
Mât central inclinable tube aluminium 28 mm
Épaisseur : 1,4 mm
10 baleines fibre de verre
Ouverture : coulant clipsable
Pique Ø32 mm avec vis de serrage

- V03110503  Blanc - Finition parapluie et tresse blanche
- V03110504  Blanc - Finition bavolet et tresse blanche
- V03110500  Blanc - Finition bavolet et frange blanche

Produits compatibles :

SOCLE PARASOL BÉTON 30 KG
SOCLE PARASOL BÉTON 35 KG
SOCLE PARASOL BÉTON 45 KG
SOCLE PARASOL BÉTON LIRO 45 KG





BORÉE

PARASOL 300 X 300 CM

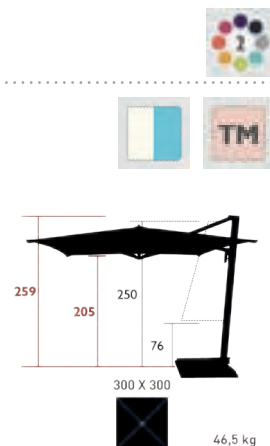


Tissu outdoor acrylique teint masse
Mât déporté pivotant 360° (twister intégré) tube aluminium
Épaisseur : épaisseur 105 x 70 x 5 mm
5 positions d'inclinaison avant/arrière
8 baleines aluminium
Ouverture : assistée par manivelle
Housse de protection avec baguette et fermeture incluse

VNC0634004 Blanc VNC0634014 Anthracite

Produits compatibles :

SOCLE - BORÉE
SOCLE AVEC CACHE



PARASOL Ø 350 CM

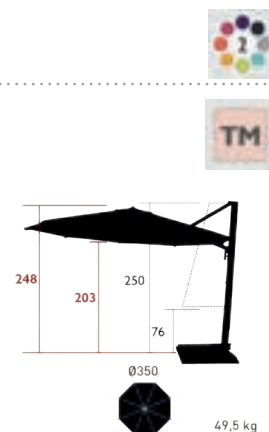


Tissu outdoor acrylique teint masse
Mât déporté pivotant 360° (twister intégré) tube aluminium
Épaisseur : 105 x 70 x 5 mm
5 positions d'inclinaison avant/arrière
8 baleines aluminium
Ouverture : assistée par manivelle
Housse de protection avec baguette et fermeture incluse

VNC0623404 Blanc VNC0623414 Anthracite

Produits compatibles :

SOCLE - BORÉE
SOCLE AVEC CACHE



SOCLE




Structure acier
8 dalles en béton moulé
4 patins de sol réglables

V30150 Blanc V30151 Anthracite


Produits compatibles :

PARASOL 300 X 300 CM - BORÉE
PARASOL Ø 350 CM - BORÉE
PARASOL 300 X 300 CM - PAGODA



BORÉE

PLATINE DE SCELLEMENT



Acier

Poids : 7kg

V30037 ● Acier


Produits compatibles :

PARASOL 300 X 300 CM - BORÉE

PARASOL 300 X 300 CM - PAGODA

PARASOL 500 X 500 CM - MAGNA

SOCLE AVEC CACHE



Structure cornière acier

Socle acier

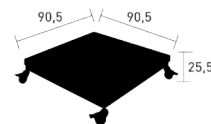
Couvercle tôle aluminium amovible

Roulettes en acier inox intégrées

Socle à lester avec 8 dalles bétons 40x40 cm (non fournies)

V30160 ○ Blanc

V30161 ● Anthracite



40 kg

Produits compatibles :


PARASOL 300 X 300 CM - BORÉE

PARASOL Ø 350 CM - BORÉE

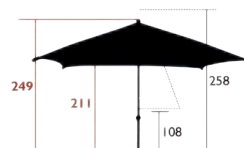
PARASOL 300 X 300 CM - PAGODA

CORTINA

PARASOL 200 X 200 CM



Tissu outdoor acrylique teint masse
Mât central fixe tube inox 25 mm
4 baleines acier
Ouverture : blocage par goupille
Pique Ø30 mm avec vis de serrage



200 X 200



5 kg

VNC0243634 ● Inox

Produits compatibles :

SOCLE PARASOL BÉTON 30 KG
SOCLE PARASOL BÉTON 35 KG
SOCLE PARASOL BÉTON 45 KG
SOCLE PARASOL BÉTON LIRO 45 KG

PARASOL 300 X 300 CM



Tissu outdoor acrylique teint masse
Mât central fixe tube inox 35 mm
4 baleines aluminium
Ouverture : blocage par vis
Sans pique



300 X 300

14 kg

V0244044 ● Inox

Produits compatibles :

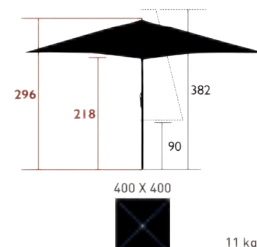
SOCLE PARASOL BÉTON 30 KG
SOCLE PARASOL BÉTON 35 KG
SOCLE PARASOL BÉTON 45 KG
SOCLE PARASOL BÉTON 60 KG
SOCLE PARASOL ACIER 50 KG
SOCLE PARASOL BÉTON LIRO 45 KG

EASY OPEN

PARASOL 400 X 400 CM



Tissu outdoor acrylique teint masse
Mât central télescopique tube aluminium 60 mm
8 baleines aluminium
Ouverture : assistée avec poignée coulissante de manipulation et de verrouillage
Housse de protection avec baguette et fermeture incluse



V03846604
V03846614

Blanc
 Anthracite


V03846624

Effet bois

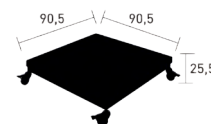
Produits compatibles :

SOCLE PARASOL ACIER 50 KG
SOCLE AVEC CACHE

SOCLE AVEC CACHE



Structure cornière acier
Socle acier
Couvercle tôle aluminium amovible
Roulettes en acier inox intégrées
Socle à lester avec 8 dalles bétons 40x40 cm (non fournies)



V30160 Blanc

V30161 Anthracite

40 kg

Produits compatibles :

PARASOL 300 X 300 CM - BORÉE
PARASOL Ø 350 CM - BORÉE
PARASOL 300 X 300 CM - PAGODA

ADAPTATEUR POUR SOCLE AVEC CACHE



Structure acier

Produits compatibles :

PARASOL 400 X 400 - EASY OPEN
PARASOL LED 400 X 400 - EASY OPEN

V30160/F Blanc

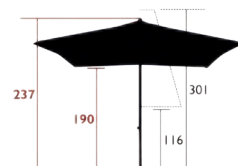
V30161/F Anthracite

EASY TRACK

PARASOL 250 X 250 CM



Tissu outdoor acrylique teint masse
Mât central télescopique tube aluminium 41 mm
8 baleines aluminium
Ouverture : assistée avec poignée coulissante de manipulation et de verrouillage
Pique à assembler par vis



250 X 250



12 kg

V03638404 Blanc

V03638414 Anthracite

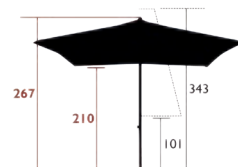
Produits compatibles :

SOCLE PARASOL BÉTON 30 KG
SOCLE PARASOL BÉTON 35 KG
SOCLE PARASOL BÉTON 45 KG
SOCLE PARASOL ACIER 50 KG
SOCLE PARASOL BÉTON 60 KG
SOCLE PARASOL BÉTON LIRO 45 KG

PARASOL 330 X 330 CM



Tissu outdoor acrylique teint masse
Mât central télescopique tube aluminium 65 mm
8 baleines aluminium
Ouverture : assistée avec poignée coulissante de manipulation et de verrouillage
Pique à assembler par vis



330 X 330



19 kg

V03643704 Blanc

V03643714 Anthracite

Produits compatibles :

SOCLE PARASOL ACIER 50 KG
SOCLE PARASOL BÉTON 60 KG
RÉDUCTEUR 65.50 MM

EASY TRACK

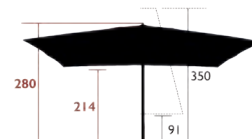
PARASOL 400 X 300 CM



LOC



Tissu outdooracrylique teint masse
Mât central télescopique tube aluminium 65 mm
8 baleines aluminium
Ouverture : assistée avec poignée coulissante de manipulation et de verrouillage
Pique à assembler par vis



400 X 300



20,9 kg

V03658704  Blanc

V03658714  Anthracite


Produits compatibles :

SOCLE PARASOL ACIER 50 KG
SOCLE PARASOL BÉTON 60 KG
RÉDUCTEUR 65.50 MM

RÉDUCTEUR 65.50 MM



Polypropylène
A insérer dans le fourreau du socle
Diamètre 65 mm



0,04 kg

V30377/AD65  Anthracite

Produits compatibles :

PARASOL EASY TRACK 330 X 330 CM
PARASOL 400 X 300 CM
SOCLE ACIER 50 KG
SOCLE PARASOL BÉTON 60 KG

KOTO

PARASOL 200 X 200 CM

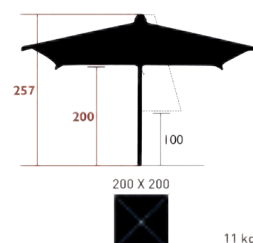


Tissu outdoor acrylique teint masse
Mât central fixe koto massif effet frêne 45 mm
4 baleines koto
Ouverture : manœuvre par poulie


V0413644 ● Koto

Produits compatibles :

SOCLE PARASOL BÉTON 30 KG
SOCLE PARASOL BÉTON 35 KG
SOCLE PARASOL BÉTON 45 KG
SOCLE PARASOL BÉTON 60 KG
SOCLE PARASOL BÉTON LIRO 45 KG
SOCLE PARASOL ACIER 50 KG
SOCLE PARASOL ACIER LAQUÉ 28 KG



PARASOL 250 X 250 CM

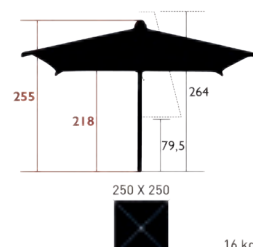


Tissu outdoor acrylique teint masse
Mât central fixe koto massif effet frêne 45 mm
4 baleines koto
Finition tresse blanche
Ouverture : manœuvre par poulie

V0413844 ● Koto

Produits compatibles :

SOCLE PARASOL BÉTON 30 KG
SOCLE PARASOL BÉTON 35 KG
SOCLE PARASOL BÉTON 45 KG
SOCLE PARASOL BÉTON 60 KG
SOCLE PARASOL BÉTON LIRO 45 KG
SOCLE PARASOL ACIER LAQUÉ 28 KG
SOCLE PARASOL ACIER 50 KG



KOTO

PARASOL Ø 250 CM



Tissu outdoor acrylique teint masse
Mât central fixe koto massif effet frêne 45 mm
8 baleines koto
Finition tresse blanche
Ouverture : manœuvre par poulie

V0411044 ● Koto

Produits compatibles :

SOCLE PARASOL BÉTON 30 KG
SOCLE PARASOL BÉTON 35 KG
SOCLE PARASOL BÉTON 45 KG
SOCLE PARASOL BÉTON LIRO 45 KG
SOCLE PARASOL BÉTON 60 KG
SOCLE PARASOL ACIER LAQUÉ 28 KG
SOCLE PARASOL ACIER 50 KG



16 kg

PARASOL 300 X 200 CM

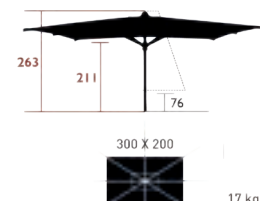


Tissu outdoor acrylique teint masse
Mât central fixe koto massif effet frêne 45 mm
8 baleines koto
Ouverture : manœuvre par poulie

V0415544 ● Koto

Produits compatibles :

SOCLE PARASOL BÉTON 45 KG
SOCLE PARASOL BÉTON 60 KG
SOCLE PARASOL BÉTON LIRO 45 KG
SOCLE PARASOL ACIER 50 KG



17 kg

KOTO

PARASOL 400 X 300 CM

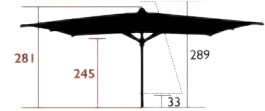


Tissu outdoor acrylique teint masse
Mât central fixe koto massif effet frêne 60 mm
8 baleines koto
Ouverture : manœuvre par poulie

V0415864 ● Koto

Produits compatibles :

SOCLE PARASOL BÉTON 60 KG
SOCLE PARASOL ACIER GALVANISÉ 60 KG
SOCLE PARASOL ACIER 50 KG



400 X 300



25 kg

LODGE & KOTO



OMBRAGE

MAGNA

PARASOL 500 X 500 CM

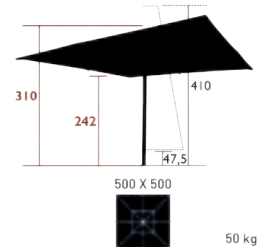


Tissu outdoor acrylique teint masse
Mât central télescopique tube aluminium 86 mm
8 baleines aluminium
Ouverture : assistée par manivelle

V03371804 Blanc


Produits compatibles :

SOCLE - MAGNA
PLATINE DE SCELLEMENT



50 kg

SOCLE

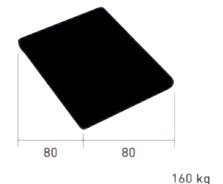


Dalle en béton moulé avec fourreau inclinable pour faciliter l'installation
Poignées et roues intégrées

V3009 Béton

Produits compatibles :

PARASOL 500 X 500 CM - MAGNA



160 kg

SOCLE AVEC CACHE

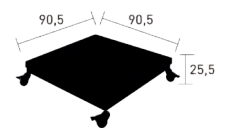


Structure cornière acier
Socle acier
Couvercle tôle aluminium amovible
Roulettes en acier inox intégrées
Socle à lester avec 8 dalles bétons 40x40 cm (non fournies)

V30160 Blanc V30161 Anthracite

Produits compatibles :

PARASOL 300 X 300 CM - BORÉE
PARASOL Ø 350 CM - BORÉE
PARASOL 300 X 300 CM - PAGODA



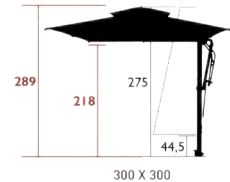
40 kg

PAGODA

PARASOL 300 X 300 CM



Tissu outdoor acrylique teint masse
Mât déporté pivotant 360° (twister intégré) tube aluminium
Section : 80 x 40 mm
Double toit
8 baleines aluminium
Ouverture : assistée par vérin hydraulique



VNC0604004 Blanc VNC0604014 Anthracite



Produits compatibles :

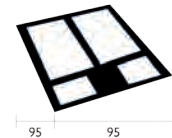
SOCLE
PLATINE DE SCELLEMENT
SOCLE AVEC CACHE - SOCLES UNIVERSELS

SOCLE



Structure acier
8 dalles en béton moulé
4 patins de sol réglables

V30150 Blanc V30151 Anthracite



132 kg

Produits compatibles :

PARASOL 300 X 300 CM - BORÉE
PARASOL Ø 350 CM - BORÉE
PARASOL 300 X 300 CM - PAGODA

PLATINE DE SCELLEMENT



Acier
Poids : 7kg

V30037 Acier

Produits compatibles :

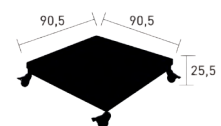
PARASOL 300 X 300 CM & Ø350 CM - BORÉE
PARASOL 500 X 500 CM - MAGNA
PARASOL 300 X 300 - PAGODA

SOCLE AVEC CACHE



Structure cornière acier
Socle acier
Couvercle tôle aluminium amovible
Roulettes en acier inox intégrées
Socle à lester avec 8 dalles bétons 40x40 cm (non fournies)

V30160 Blanc V30161 Anthracite



40 kg

PAXI

PARASOL 200 X 200 CM

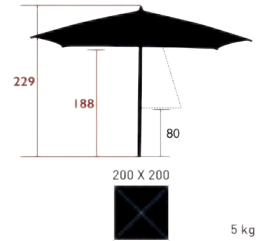


Tissu outdoor acrylique teint masse
Mât central fixe tube aluminium 38 mm
Épaisseur : 1,7 mm
4 baleines aluminium
Ouverture : coulant clipsable
Sans pique

V03236304 Blanc

Produits compatibles :

SOCLE PARASOL BÉTON 30 KG
SOCLE PARASOL BÉTON 35 KG
SOCLE PARASOL BÉTON 45 KG
SOCLE PARASOL BÉTON 60 KG
SOCLE PARASOL BÉTON LIRO 45 KG



5 kg

PARASOL Ø 300 CM

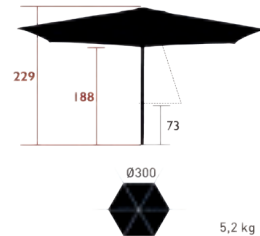


Tissu outdoor acrylique teint masse
Mât central fixe tube aluminium 38 mm
Épaisseur : 1,7 mm
6 baleines aluminium
Ouverture : coulant clipsable
Sans pique

V03240304 Blanc

Produits compatibles :

SOCLE PARASOL BÉTON 30 KG
SOCLE PARASOL BÉTON 35 KG
SOCLE PARASOL BÉTON 45 KG
SOCLE PARASOL BÉTON 60 KG
SOCLE PARASOL BÉTON LIRO 45 KG






5,2 kg

PLAGE

PARASOL Ø180 CM




Tissu outdoor acrylique teint masse
Mât central fixe tube acier 23 mm
Épaisseur : Ø30 mm - épaisseur 1,5 mm - avec vis de serrage
10 baleines acier
Ouverture : coulant clipsable
Livré sans pique

- VNC0200323  Blanc - Finition parapluie et tresse blanche
VNC0200324  Blanc - Finition bavolet et tresse blanche
VNC0200320  Blanc - Finition bavolet et frange blanche

Produits compatibles :




SOCLE PARASOL BÉTON 30 KG
SOCLE PARASOL BÉTON 35 KG
SOCLE PARASOL BÉTON 45 KG
SOCLE PARASOL BÉTON LIRO 45 KG



PARASOL Ø200 CM




Tissu outdoor acrylique teint masse
Mât central fixe tube acier 23 mm
Épaisseur : Ø30 mm - épaisseur 1,5 mm - avec vis de serrage
10 baleines acier
Ouverture : coulant clipsable
Livré sans pique

- VNC0200523  Blanc - Finition parapluie et tresse blanche
VNC0200524  Blanc - Finition bavolet et tresse blanche
VNC0200520  Blanc - Finition bavolet et frange blanche

Produits compatibles :

SOCLE PARASOL BÉTON 30 KG
SOCLE PARASOL BÉTON 35 KG
SOCLE PARASOL BÉTON 45 KG
SOCLE PARASOL BÉTON LIRO 45 KG



PARE SOLEIL

PARE SOLEIL



Vendu au mètre
Adaptable sur tous les parasols carrés ou rectangulaires
Fixation avec crochets
Livré roulé
Le parasol nécessite une adaptation pour utiliser le pare-soleil


VX09P



190 g / m

SOCLES UNIVERSELS

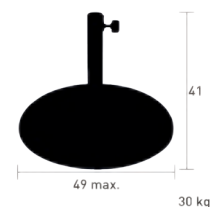
SOCLE PARASOL BÉTON 30 KG




Fourreau blanc pour socle blanc et inox pour socle anthracite
Pour mâts Ø 25 à 55 mm

V30330 ○ Blanc

V30331 ● Anthracite



SOCLE PARASOL BÉTON 35 KG



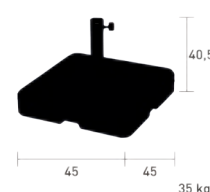
Fourreau blanc pour socle blanc et inox pour socle anthracite
Pour mâts Ø 25 à 55 mm

V30350 ○ Blanc



V30351 ● Anthracite

Produits compatibles :

SET DE 4 ROUES



SOCLE PARASOL BÉTON 60 KG

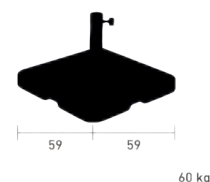


Fourreau inox
Pour mâts Ø 35 à 70 mm

V30411 ● Anthracite

Produits compatibles :

SET DE 4 ROUES



SET DE 4 ROUES



Pour socles béton 35kg et 60kg

V30411/R

Produits compatibles :

SOCLE PARASOL BÉTON 35 KG
SOCLE PARASOL BÉTON 60 KG

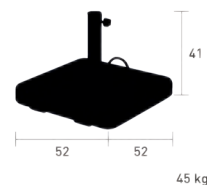
SOCLES UNIVERSELS

SOCLE PARASOL BÉTON 45 KG




Fourreau inox
Roulettes et poignées intégrées
Pour mâts Ø 25 à 55 mm

V30321 ● Anthracite

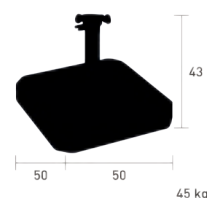


SOCLE PARASOL BÉTON LIRO 45 KG




Coque polypropylène
4 roulettes débrayables
Tige de manutention rétractable
Pour mâts Ø 25 à 53 mm

V30060 ○ Blanc V30061 ● Anthracite



SOCLE PARASOL ACIER LAQUÉ 28 KG

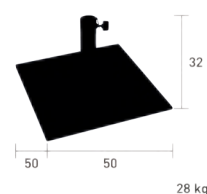


Fourreau anthracite
Pour mâts Ø 45 à 55 mm

V30291 ● Anthracite - Acier

Produits compatibles :

SET DE 2 ROUES



SET DE 2 ROUES



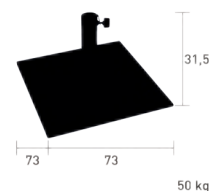
Pour socle acier 28kg
V3029/R

SOCLES UNIVERSELS

SOCLE PARASOL ACIER 50 KG



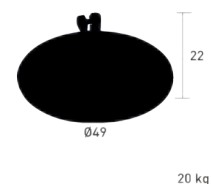
Fourreau inox
Pour mâts Ø 35 à 70 mm
V30377 ● Acier



SOCLE PARASOL ACIER GALVANISÉ 20 KG



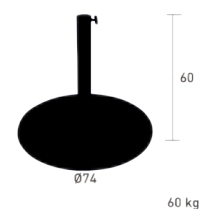
Pour mâts Ø 30 mm
Socle spécial plage
V30137 ● Acier



SOCLE PARASOL ACIER GALVANISÉ 60 KG



Pour mâts Ø 60 mm
Socle spécial plage
V30147 ● Acier



STORES

STORE MOBILE PETIT

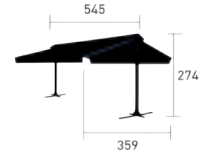


Structure tube acier
Tissu outdoor acrylique teint masse
Pieds stabilisateurs en aluminium
Bras réglables par treuil
Prévoir une installation avec un électricien pour le modèle V62L489350E

V62L489350 Blanc (manuel)
V62L489350E Blanc (électrique)


Produits compatibles :

AUVENT DE PROTECTION



122 kg

STORE MOBILE MOYEN

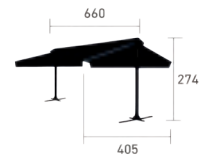


Structure tube aluminium
Tissu outdoor acrylique teint masse
Pieds stabilisateurs aluminium
Bras réglables par treuil
Prévoir une installation avec un électricien pour le modèle V62L600400E
Manœuvre de secours pour le store électrique

V62L600400 Blanc (manuel)
V62L600400E Blanc (électrique)


Produits compatibles :

AUVENT DE PROTECTION



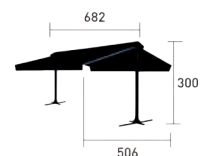
145 kg

STORE MOBILE GÉANT

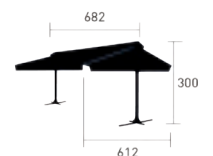


Structure tube aluminium
Tissu outdoor acrylique teint masse
Pieds stabilisateurs
Bras réglables par treuil
Prévoir une installation avec un électricien pour les modèles V62A600500E et V62A600600E
Manœuvre de secours pour les stores électriques
Auvent de protection intégré

V62A600500 Anodisé (manuel) - largeur 506
V62A600500E Anodisé (électrique) - largeur 506
V62A600600 Anodisé (manuel) - largeur 612
V62A600600E Anodisé (électrique) - largeur 612



240 kg



240 kg

STORES

AUVENT DE PROTECTION



Structure aluminium
Pour store mobile V62L489350

V62L489A Blanc

AUVENT DE PROTECTION



Structure aluminium
Pour store mobile V62L600400


V62L600A Blanc

TOILES AU METRE

TOILE BATYLINE®




Laize 180 cm
V71180C



TOILE TEINT MASSE



Laize 320 cm (toile teint masse unie)
Laize 220 cm (toile teint masse rayée)



V71322C Laize 320 cm
V71220C Laize 220 cm

LES COLLECTIONS ACCESSOIRES & AGENCEMENT

LES PICTOGRAMMES

SPÉCIFICITÉS MOBILIER



Réglable



Pliant

SPÉCIFICITÉS TISSUS



Lavable en
machine à 30°

COULEURS - Définit le nombre de couleurs disponibles sur :



La structure



Teint masse



Toile à store

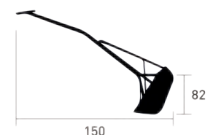
ACCESSOIRES

RÂTEAU DE PLAGE



Structure acier
Tamis largeur 80 cm

V3911 ● Acier



11 kg

PIQUE CORNIÈRE 35 X 35 MM



Structure acier
Pour mâts \varnothing 23 à 35 mm

V33357 Acier - Hauteur 120 cm - 2,1 kg
V33377 Acier - Hauteur 150 cm - 2,7 kg

PIQUE ROND HAUTEUR 100 CM



Structure acier
Pour mâts \varnothing 22 à 25 mm

V33301 ● Inox - 2,9 kg

V33307 ● Acier galvanisé - 2 kg

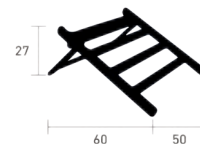
ACCESSOIRES

REPOSE - TÊTE 60CM



Structure lattes aluminium
Appuie-tête non réglable

V3210  Blanc



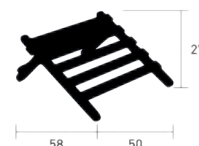
2 kg

REPOSE - TÊTE 58CM



Structure lattes hêtre
Appuie-tête non réglable

V340  Hêtre



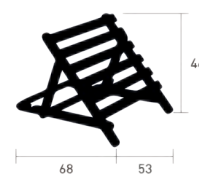
2,2 kg

REPOSE - TÊTE 68CM



Structure lattes hêtre
Dossier réglable 3 positions

V342  Hêtre



3,1 kg

ACCESSOIRES

PARAVENT DE PLAGE AU MÈTRE

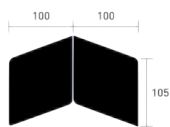


Structure acier
Tissu outdoor acrylique teint masse
Fourreau tous les mètres avec système anti-glissement

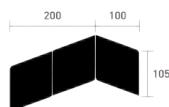
V3522 Acier - Longueur 200 cm
V3523 Acier - Longueur 300 cm
V3524 Acier - Longueur 400 cm
V3525 Acier - Longueur 500 cm
V3526 Acier - Longueur 600 cm

Produits compatibles :

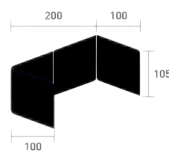
PIQUET PARAVENT



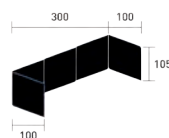
1,6 kg



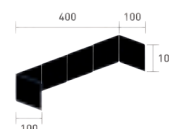
1,7 kg



1,8 kg



2 kg



2,1 kg

PIQUET PARAVENT

Structure acier

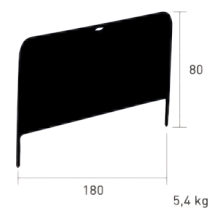
V33907 ● Acier - 1,7 kg

SÉPARATEUR DE PLAGE



Structure acier
Tissu outdoor acrylique teint masse
Toile chaussette amovible

V351 ● Acier



FLEURY

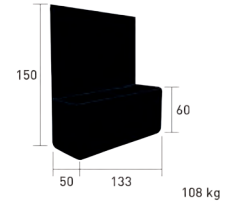
SÉPARATION DE TERRASSE 133.2 CM



Structure verre trempé sur profil en aluminium laqué
Bac à lester
V35921501 ● Anthracite

Produits compatibles :

ROULETTES



ROULETTES



Structure acier
Lot de 4


V3592R Acier

Produits compatibles :

SEPARATEUR DE TERRASSE

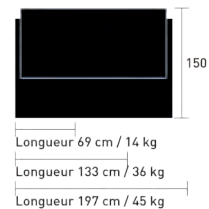
PARIS

SEPARATEUR DE TERRASSE




Structure verre trempé sur profil en aluminium laqué
Modulable et démontable

- V3590691 ● Anthracite - 69 cm
- V35901331 ● Anthracite - 133 cm
- V35901971 ● Anthracite - 197 cm



PIED SIMPLE



Structure acier
Pour fixation au sol en bout de séparation

- V3590PBS1 ● Anthracite - À l'unité
- V35902PBS1 ● Anthracite - Lot de 2

PIED DOUBLE



Structure acier
Pour fixation au sol en raccord linéaire de deux séparations

- V3590NAPB01 ● Anthracite - À l'unité
- V35902PBD1 ● Anthracite - Lot de 2

JAMBE DE RENFORT




Structure acier

- V3590P01 ● Anthracite

PARIS


PLATINE SYMÉTRIQUE SIMPLE



Structure acier
Pour support en bout de séparation

V3590SSS ● Acier


PLATINE SYMÉTRIQUE DOUBLE



Structure acier
Pour support en raccord linéaire de deux séparations

V3590SSD ● Acier


PLATINE SIMPLE



Structure acier
Pour fixation au sol en bout de séparation

V3590PCS ● Acier

PLATINE DOUBLE



Structure acier
Pour fixation au sol en raccord linéaire de deux séparations

V3590PCD Acier

PARIS

CHARNIÈRES



Structure acier
Lot de deux

V35902CH1 ● Anthracite


COUVERCLE



Structure acier

V3590CSI - couvercle simple
V35903CDI - couvercle double


KIT D'ANGLE COMPLET PIED SIMPLE



Structure acier
Comprend 2 charnières en acier laqué, 2 couvercles simple en inox et 3 pied simples en acier laqué.

V3590KAPB1 ● Anthracite


KIT D'ANGLE COMPLET SYMETRIQUE SIMPLE



Structure acier
Comprend 2 charnières en acier laqué, 2 couvercles simples en inox et 1 platine de support symétrique simple en acier galvanisé.

V3590KASS1 Acier

KIT D'ANGLE COMPLET



Structure acier
Comprend 2 charnières en acier laqué, 2 couvercles simples en inox et 1 platine de support symétrique simple en acier galvanisé.

V3590KAPC1 Acier

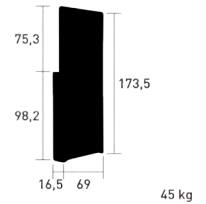
UPDOWN

SÉPARATION DE TERRASSE 69.2 CM



Structure verre trempé sur profil en aluminium laqué
Vitrage supérieur escamotable
Également disponible dans tous les coloris du nuancier RAL

V3591701 ● Anthracite

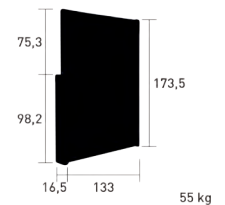


SÉPARATION DE TERRASSE 133.2 CM



Structure verre trempé sur profil en aluminium laqué
Vitrage supérieur escamotable
Également disponible dans tous les coloris du nuancier RAL

V35911341 ● Anthracite

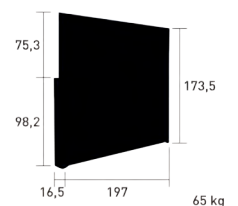


SÉPARATION DE TERRASSE 197.2 CM



Structure verre trempé sur profil en aluminium laqué
Vitrage supérieur escamotable
Également disponible dans tous les coloris du nuancier RAL

V35911981 ● Anthracite



UPDOWN

ANGLE



Structure verre trempé sur profil en aluminium laqué
Pour joindre deux séparations UPDOWN
Vitrage supérieur fixe
Également disponible dans tous les coloris du nuancier RAL

V3591ANG1 ● Anthracite



PIED



Structure acier
Pour séparation UPDOWN à fixer au sol
2 pièces à prévoir par séparation et 3 pièces pour l'angle

V3591SUP ● Acier

DÉCO

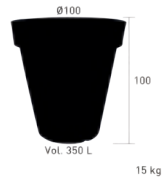
POT ROND OPAQUE



Structure polypropylène rotomoulé
Teinté dans la masse
3 coloris au choix

NO ● Noir
G932 ● Gris
VLG1519 ● Taupe

VL-PRD600 Hauteur 60 cm
VL-PRD800 Hauteur 80 cm
VL-PRD1000 Hauteur 100 cm
VL-PRD1200 Hauteur 120 cm
VL-PRD1400 Hauteur 140 cm
VL-PRD1600 Hauteur 160 cm



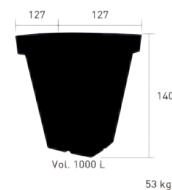
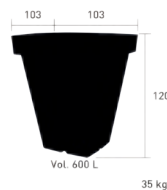
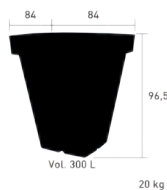
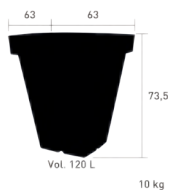
POT CARRÉ OPAQUE



Structure polypropylène rotomoulé
Teinté dans la masse
3 coloris au choix

NO ● Noir
G932 ● Gris
VLG1519 ● Taupe

VL-PCD630 Hauteur 73.5 cm
VL-PCD830 Hauteur 96.6 cm
VL-PCD1030 Hauteur 120 cm
VL-PCD1230 Hauteur 140 cm



DESIGN

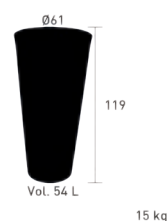
POT ROND OPAQUE



Structure polypropylène rotomoulé
Teinté dans la masse
Bac de culture amovible
3 coloris au choix

NO ● Noir
G932 ● Gris
VLG1519 ● Taupe

VL-PDRD400-B4 Hauteur 80.5 cm
VL-PDRD500-B4 Hauteur 100 cm
VL-PDRD600-B4 Hauteur 119 cm



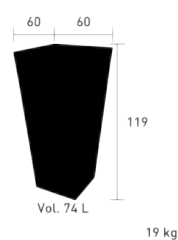
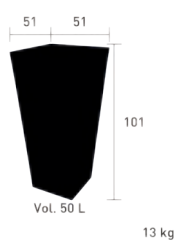
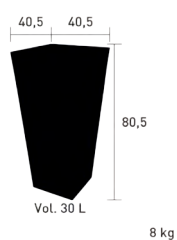
POT CARRÉ OPAQUE



Structure polypropylène rotomoulé
Teinté dans la masse
Bac de culture amovible
3 coloris au choix

NO ● Noir
G932 ● Gris
VLG1519 ● Taupe

VL-PDCA400-B4 Hauteur 80.5 cm
VL-PDCA500-B4 Hauteur 100 cm
VL-PDCA600-B4 Hauteur 119 cm



LES COLLECTIONS OUTLET

LES PICTOGRAMMES

SPÉCIFICITÉS MOBILIER



Mobilier à monter



Pliant



Rabattable



Encastrable



Extensible



Empilable



Réglable



Poids plume



Compatible milieu salin



Disponible en location saisonnière



Nombre de convives



Design Vlaemynck

SPÉCIFICITÉS TISSUS



Lavable en machine à 30°



Déhoussable

COULEURS - Définit le nombre de couleurs disponibles sur :



La structure



Teint masse



Batyline® EDEN



Batyline® ISO



Batyline® Eden Waterproof



Qualité Natté de Sunbrella®



Toile Nautique




Rayures 10 X 10 CM



Effet Parement

DEMOISELLE

TABOURET



Structure tube aluminium
Assise fibre outdoor Wicker tressée
Ligatures contrastées

- V5114602 ● Anthracite ● Cross vert
V5114601 ● Anthracite ● Cross gris
V5114622 ● Anthracite ● Jonca bleu



2,5 kg

HAVANA

BAIN DE SOLEIL



Structure tube aluminium
Accoudoir(s) fibre outdoor Wicker tressé
Lit fibre outdoor Wicker tressé
Dossier réglable 5 positions (dont une 100% à plat)
Patins antidérapants

- V551840 Aluminium ● Coffee

Produits compatibles :

COUSSIN ARTICULÉ N°84



13 kg

COUSSIN ARTICULÉ N°84

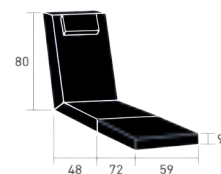


Tissu outdoor acrylique teint masse
Mousse polyuréthane haute résilience
Finition : sans passepoil
Tête amovible (non disponible en Batyline® Eden)
Fixation velcro
Épaisseur coussin : 9 cm

V21184

Produits compatibles :

BAIN DE SOLEIL



4,3 kg

MADISON

FAUTEUIL



Structure tube aluminium
Assise tôle aluminium perforé(e)
Dossier tôle aluminium perforé(e)
Accoudoir(s) tube aluminium

V5102300 Blanc

Produits compatibles :

COUSSIN D'ASSISE N°27



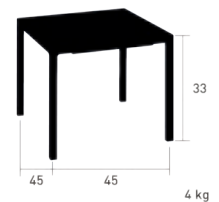
NEPTUNE

TABLE BASSE 45 X 45 CM



Plateau lattes aluminium
Piètement tube aluminium
Empilable en hélice

V5107001 Anthracite V5107000 Blanc



PERSPECTIVE

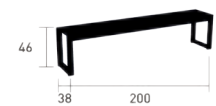
Design STUDIO VLMK

BANC



Structure tube aluminium
Assise plaque HPL Épaisseur 12 mm

V5110600 Blanc



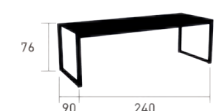
22 kg

TABLE REPAS 240 X 90 CM



Plateau plaque HPL Épaisseur 12 mm
Piètement tube aluminium

V5110100 Blanc



52 kg

PILOTIS

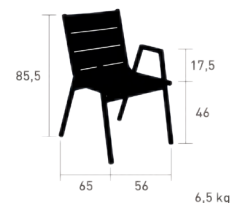
Design NATALIA ROTA NODARI & ALBERTO BASAGLIA

FAUTEUIL ALUMINIUM



Structure tube aluminium
Assise lattes aluminium galbé(e)s
Dossier lattes aluminium
Accoudoir(s) massif teck massif naturel

V5109310 Blanc

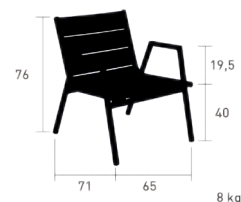


FAUTEUIL BAS ALUMINIUM



Structure tube aluminium
Assise lattes aluminium galbé(e)s
Dossier lattes aluminium
Accoudoir(s) teck massif naturel

V5109510 Blanc



BAIN DE SOLEIL TECK

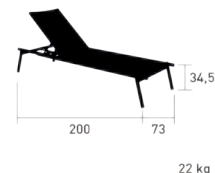


Structure tube aluminium
Lit lattes teck massif naturel
Dossier réglable 4 positions (dont une 100% à plat)

V5113400 Blanc

Produits compatibles :

SUR-MATELAS



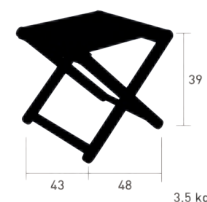
SIESTA

REPOSE PIEDS



Structure massif nyatoh huilé
Tissu outdoor acrylique teint masse

V540042 Nyatoh huilé



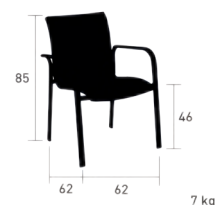
SUMMER

FAUTEUIL



Structure tube aluminium
Assise tissu outdoor TTE Batyline® Iso ou Eden fil 100% polyester haute ténacité protégé par une gaine PVC teintée masse
Dossier tissu outdoor TTE Batyline® Iso ou Eden fil 100% polyester haute ténacité protégé par une gaine PVC teintée masse
Accoudoir(s) tube aluminium
Toile double épaisseur

V5112300 ○ Blanc



TABOURET HAUT



Structure tube aluminium
Assise tissu outdoor TTE Batyline® Iso ou Eden fil 100% polyester haute ténacité protégé par une gaine PVC teintée masse
Dossier tissu outdoor TTE Batyline® Iso ou Eden fil 100% polyester haute ténacité protégé par une gaine PVC teintée masse
Toile double épaisseur
Repose-pieds en acier inoxydable

V5112600 ○ Blanc

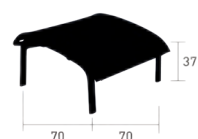


REPOSE PIEDS



Structure tube aluminium
Tissu outdoor TTE Batyline® Iso ou TTE Batyline® Eden
Toile double épaisseur

V5112511 ● Anthracite



VIATTI

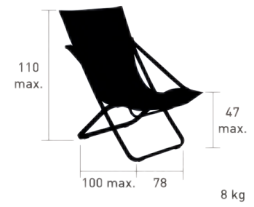
Design ALESSANDRO ANDREUCCI & CHRISTIAN HOISL

FAUTEUIL DÉTENTE XL




Structure tube aluminium
Accoudoir(s) sangle polypropylène
Lit tissu outdoor Batyline® Eden
Dossier réglable 2 positions

V5115400 Blanc Eden Gris argent



EASY SHADOW

PARASOL LED 300 X 300 CM



Tissu outdoor acrylique teint masse
Mât déporté pivotant 360° (twister intégré) tube aluminium
Armature ajustable en hauteur et inclinable dans 2 directions
8 baleines aluminium
Éclairage LED intégré dans les baleines
Lumière 3500 kelvin
Câble standard longueur 4M et transformateur 220V/12V
Rallonges disponibles
Ouverture : assistée par manivelle



300 X 300

23 kg


VNC0624004 Blanc

MULTICOLORE

PARASOL 200 X 200 CM



Mât central inclinable tube aluminium 38 mm
8 baleines aluminium
Ouverture : coulant clipsable
Pique Ø38 mm avec vis de serrage



200 X 200

4,6 kg

V01036405 Blanc V01036415 Anthracite

Produits compatibles :

SOCLE PARASOL BÉTON 30 KG
SOCLE PARASOL BÉTON 35 KG
SOCLE PARASOL BÉTON 45 KG
SOCLE PARASOL BÉTON LIRO 45 KG
SOCLE PARASOL ACIER 50 KG

LUMINAIRES SANS FIL

AMANDE CORDE - grand modèle



Ampoule LED
Technologie Bluetooth Mesh, activable jusqu'à 1 km
Gestion par application smartphone IOS et Android
À promener ou à poser
Chargeur Bulb non inclus

V3711/A Blanc

Produits compatibles :

CHARGEUR BULB



LAMPION




Ampoule LED
Technologie Bluetooth Mesh, activable jusqu'à 1 km
Gestion par application smartphone IOS et Android
À poser sur une table ou à suspendre aux arbres ou parasols
Chargeur Bulblite non inclus

V3714/A Blanc

Produits compatibles :

CHARGEUR BULBLITE



CHARGEUR BULBLITE



Compatible avec les luminaires équipés du système
lumineux Bulblite
Entrée : 5VDC ; 500mA
Sortie : 4,2VDC ; 200mA

V3794



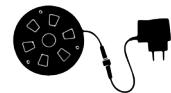
0,13 kg

CHARGEUR BULB



Compatible avec les luminaires équipés du système
lumineux Bulb
Entrée : 100~240VAC 50-60Hz 10W max
Sortie : 5VDC

V3793 Blanc



0,13 kg

LES OUTILS MARKETING

Prix unitaire HT

LES OUTILS MARKETING RETAIL & CONTRACT



PCON PLANNER

p-con.planner est une solution pour le design d'espace, la conception de produits graphiques, la création de devis et la communication.



PLATEFORME WELCOME

Plateforme internet donnant accès à de la documentation numérique (catalogues) et des médias des marques Vlaemynck et Fermob.

<https://welcome.fermob.com/>



[HTTPS://WWW.FERMOB-CONTRACT.COM](https://www.fermob-contract.com)



TARIFS 2022 - 2023

3€



CAHIER TECHNIQUE 2022 - 2023

15€



CATALOGUE MARQUE 2022 RÉF. : V39CHR22

5€

LES OUTILS MARKETING RETAIL & CONTRACT



NUANCIER TEXTILE
REF. : VNU000180

12€



CARTE NUANCIER TEXTILE

5€



FILMS MARQUE ET PRODUITS
POUR ANIMER VOS POINTS DE VENTE

LES OUTILS MARKETING CONTRACT



LIVRET BORD DE MER

3€



TERRASSES ET BORDS DE PISCINE

3€




CARTE NUANCIER PLATEAUX

5€



NUANCIER PLATEAUX

10€



CARTE CONTRACT COMMERCIAUX

LES OUTILS MARKETING RETAIL




TOILE D'AMBIANCE
1430 X 1430 mm

40 €



CADRE ALUMINIUM

60 €



VISUEL RÉTRO ÉCLAIRÉ

40 €



STICKER LOGO VITRINE BLANC
60 cm x 16,5 cm

5 €



PYRAMIDE RIVAGE

5 €




PYRAMIDE VANITY

5 €



ÉTIQUETTES PRIX

29 €



CARTES POSTALES

3 €

MENTIONS LÉGALES : Poids et dimensions donnés à titre indicatif. Photos et textes non contractuels. Le cahier technique ainsi que les éléments qui y sont présentés (mobilier, textes, photographies, illustrations, schémas, représentations graphiques, logos, etc.) sont la propriété exclusive de la société Vlaemynck. La société Vlaemynck est seule titulaire des droits de propriété intellectuelle portant, notamment, sur le catalogue et sur l'ensemble des créations originales, des dessins et modèles, des brevets et des marques qui y sont présentés. L'utilisation de tout ou partie de ces éléments sans autorisation expresse et préalable de la société Vlaemynck expose à des sanctions et, notamment, à celles prévues par le Code de la propriété intellectuelle au titre de la contrefaçon de droits d'auteur (article L. 335-3 et suivants), de dessins et modèles (article L. 521-1 et suivants), de brevets (article L. 615-1 et suivants) et de marques (article L. 716-1 et suivants) ainsi que par le Code civil en matière de responsabilité civile (article 1382 et suivants).
Crédit Photos = Nicolas Mathéus, Arnaud Childéric, Stéphane Rambaud, Romain Laprade, Yves Duronsoy

VLAEMYNCK

Retrouvez nous sur :

www.fermob-contract.com



Vlaemynck SAS au capital de 500 000 € - R.C.S. de Bourg-en-Bresse 793 233 487
APE 4619 – code TVA FR 55 793 233 487 – Une filiale de Fermob SA